



# MWE ANSTELLEITER POSITIONABLE LADDER



[www.mwe.de](http://www.mwe.de)


## 1. DAS SYSTEM THE SYSTEM

Klassik oder Akzent


Der erste Schritt ist die Entscheidung für das Design des Grundkörpers. Wird eher ein runder oder doch lieber ein eckiger Holm bevorzugt? Gern unterstützen wir Sie bei der Auswahl.

The first step is the decision concerning the design of the basic body. Is a rounded-off or square shaped ladder stringer preferred? We're happy to help with your selection.

### Das Holmprofil | The rung profile



### Das Design | The Design



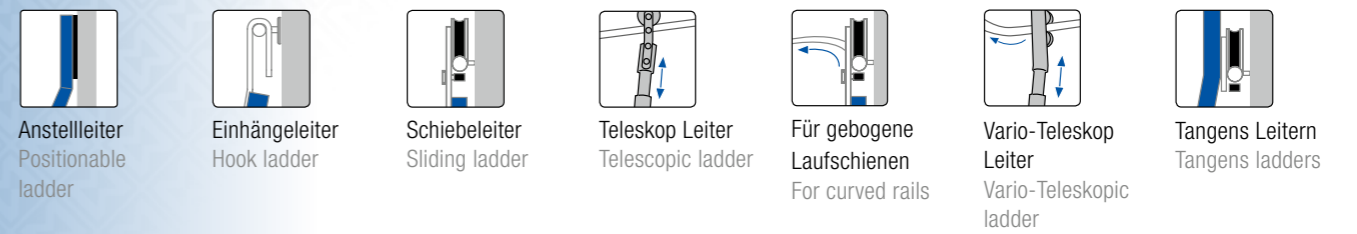
## 2. DER LEITERKOPF | THE LADDER HEAD

Auswahl der Funktion | Function selection

Der Kopf einer Leiter bestimmt die Funktion des neuen Einrichtungs-Stücks. Die Funktion hängt von der Situation ab, in der die Leiter zum Einsatz kommt.

The head of the ladder determines the functionality of this new piece of equipment. The function depends on the situation in which the ladder is being used.

### Der Leiterkopf & die Funktion | The ladder head & functionality



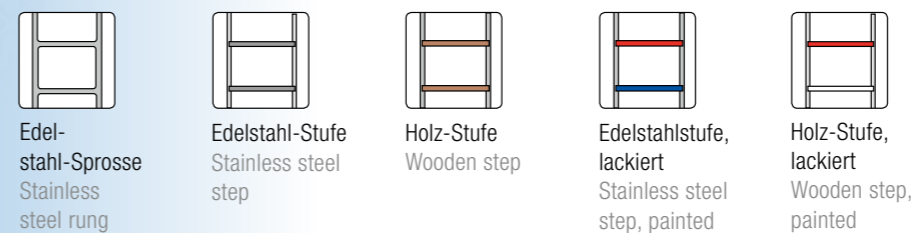
## 3. DIE STUFEN | THE STEPS

Auswahl des Designs | Design selection

Hier entsteht Ihre individuelle Leiter. Sie bestimmen über Material, Form, Farbe und Veredelung. Bei hohen Leitern empfehlen wir den Einsatz von flachen Stufen aus Holz oder Edelstahl.

Your unique ladder is designed in this stage. You specify the material, shape, colour, and surface texture. In case of high ladders, we recommend the use of flat wooden or stainless steel steps.

### Die Sprossen und Stufen | The rungs and steps



## 4. DER LEITERFUSS | THE LADDER BASE

Auswahl des Leiterfußes | Ladder base selection

Auch der Fuß einer Leiter beeinflusst ihre Funktion. Soll die Leiter durch leichtes Anheben oder durch Rollen hin und her bewegt werden?


The base of the ladder also influences its function. Should the ladder be able to be moved back and forth by lifting or with rollers?

### Der Fuß | Ladder base

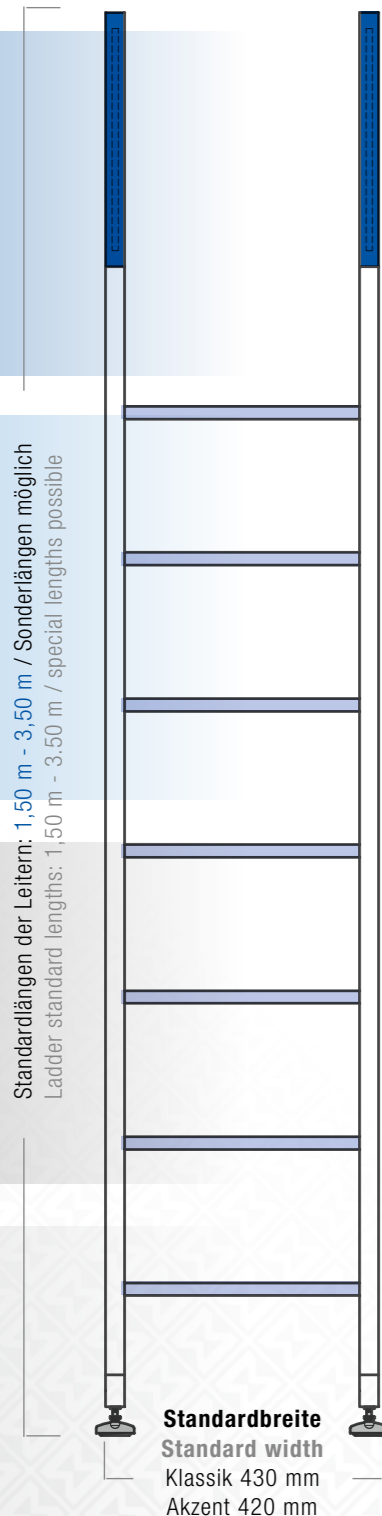


## 5. ZUBEHÖR | ACCESSORIES

### 5. Zubehör | Accessories



Ab einer Höhe von 3000 mm wird standardmäßig eine Reling installiert.  
At 3,000 mm and higher, safety rails are installed automatically.



# SYSTEM KLASSIK

EDELSTAHL-RUNDROHR  
TUBULAR STAINLESS STEEL



Das private oder geschäftliche Interieur Design resultiert aus einer klaren persönlichen Entscheidung für eine gewisse Formensprache. Da wir das verstehen, bieten wir für jede Raumvision die Antwort. Das Grundgerüst einer jeden Leiter ergibt sich aus ihren Holmen. Ist die Einrichtung klassisch, modern oder skandinavisch mit einem Schuss Landhaus, wirken allzu harte Kanten deplatziert. Hierfür ideal sind unsere KLASSIK Leitern. Ihre Holme bestehen aus Edelstahlrundrohren, die ganz nach Wunsch angepasst werden können. Ob mit Sprossen oder mit Stufen – die Weiterverarbeitung vollendet das Design.

Interior design for private or business environments is the result of clear personal decisions for a certain style of design. We understand this, which is why we offer solutions for the vision you have. The basic frame of a ladder depends on its stringers.

If the furnishings are classical, modern, or Scandinavian with a slightly rustic atmosphere, edges that are too hard will seem out of place. Our KLASSIK ladders are ideal in this case. Its stringers are made of stainless tubular steel that may be customised to match any need. Whether with rungs or steps, the finishing process completes the design.



Mit Sprossen | With rungs




Mit Holzstufen | With wooden steps



Mit Edelstahlstufen | With stainless steel steps

EDELSTAHL- und Holzstufen können in allen möglichen RAL-Farbtönen lackiert werden.

Stainless steel and wooden steps are able to be painted in any RAL colours.



EDELSTAHLSTUFE teilweise lackiert  
Partially painted stainless



Holzstufe, lackiert | Wooden step, painted



EDELSTAHLSTUFE, lackiert  
Stainless steel step, painted

# SYSTEM AKZENT

EDELSTAHL-VIERKANTPROFIL  
STAINLESS STEEL RECTANGULAR PROFILE



Das Erscheinungsbild einer jeden Leiter ergibt sich aus der Form der Holme. Ihre moderne Einrichtung fällt durch Klarheit und Geradlinigkeit auf. Prägnante und schnörkellose Konturen halten Sie im Wohlfühlmodus ...

Dann verweisen wir auf unsere AKZENT Leitern. Die Holme aus Edelstahl-Vierkantprofil nehmen die Linienführung konsequent auf. Auch die AKZENT Leiter kann über sämtliche Bestandteile individuell den Kundenvorstellungen angepasst werden.

The appearance of every ladder is the result of the shape of the ladder stringers. Your modern furnishings are defined by clarity and straight lines. Concise, sober contours keep you in your comfort zone...

Allow us to introduce our AKZENT ladders. The stainless rectangular steel stringers maintain these straight lines. All of the components of AKZENT ladders are also able to be customised individually according to customer needs.



Mit Sprossen | With rungs



Mit Holzstufen | With wooden steps



Mit Edelstahlstufen | With stainless steel steps

## MWE ANSTELLEITER KLASSIK POSITIONABLE LADDER KLASSIK



So einfach wie flexibel – unsere Anstelleiter KLASSIK. Sie benötigt keine Laufschiene und wird einfach an Wand oder Regal gelehnt. Ob im Ladenlokal, Büro oder Wohnzimmer – die Leiter lässt sich unkompliziert und schnell wie gewünscht umplatzieren. Eine Schicht an den oberen Holmenden schützt Möbel und Wände und verhindert gleichzeitig ein Verrutschen. Höhen- und winkelverstellbare Füße gewähren dabei einen sicheren Stand.

It's as easy as it is flexible: our positionable ladder KLAS-SIK. It does not require a rail and leans easily onto a wall or shelf. Whether it's in a shop, office, or living room; this ladder is able to be moved quickly and easily as required. A coating on the top ends of the stringers protects furniture and walls and simultaneously prevents slipping. The height and angle-adjustable base ensures a secure standing position.

### Technische Details:

Sie finden alle Technischen Details zu diesem Produkt [hier](#)

### Technical details:

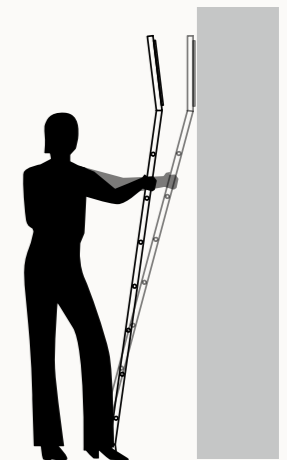
You will find all the technical details for this product [here](#)

### Übersicht:

- + Einfache und schnelle Positionierung
- + Keine Montage notwendig
- + Für Einzelregale ohne Verbindung
- + Ideal auch im Ladenbau

### Overview:

- + Secure standing position
- + No assembly necessary
- + For single shelves without connections
- + Also ideal for shop construction





# MWE ANSTELLEITER AKZENT POSITIONABLE LADDER AKZENT



So einfach wie genial – ohne eine Laufschiene lässt sich die Anstelleiter AKZENT an jede gewünschte Stelle platzieren. Der Winkel ermöglicht einen leichten Aufstieg. Höhen- und winkel-verstellbare Leiterfüße gepaart mit einem aufwendig verarbeiteten Leiterkopf mit eingelassenen Möbelschutz-Elementen garantieren eine sichere Nutzung ohne Kippen oder Verrutschen.

It's as simple as it is genius: The positionabel ladder Akzent may be placed at any position. The angle enables an easy ascent. A height-adjustable ladder base and a coating on the stringer head guarantee secure use free of tipping and sliding.

## Technische Details:

Sie finden alle Technischen Details zu diesem Produkt [hier](#)

## Technical details:

You will find all the technical details for this product [here](#)

## Übersicht:

- + Einfache und schnelle Positionierung
- + Keine Montage notwendig
- + Für Einzelregale ohne Verbindung
- + Ideal auch im Ladenbau

## Overview:

- + Secure standing position
- + No assembly necessary
- + For single shelves without connections
- + Also ideal for shop construction





MWE Edelstahlmanufaktur GmbH  
Am Steinbusch 7 | D-48351 Everswinkel  
Fon: +49 25 82-99 60-0  
Fax: +49 25 82-99 60-128  
E-Mail: info@mwe.de