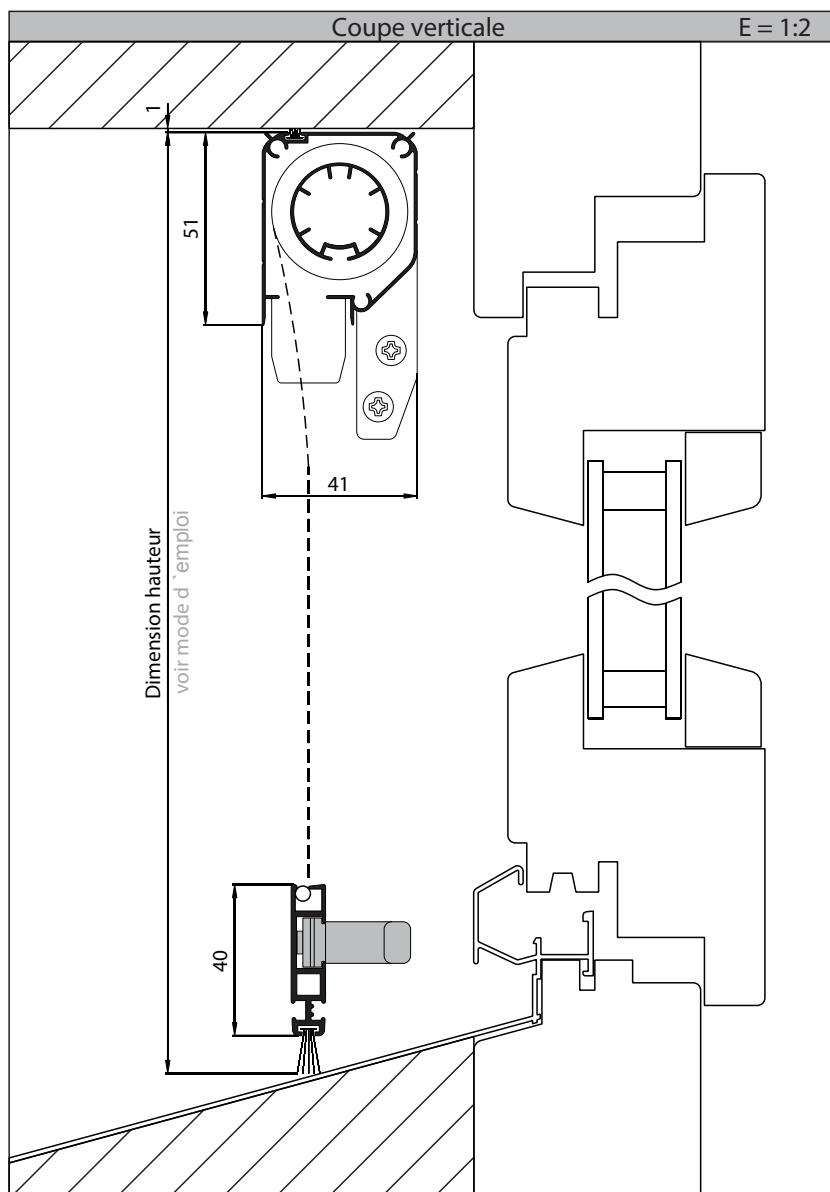








Enrouleur fenêtre

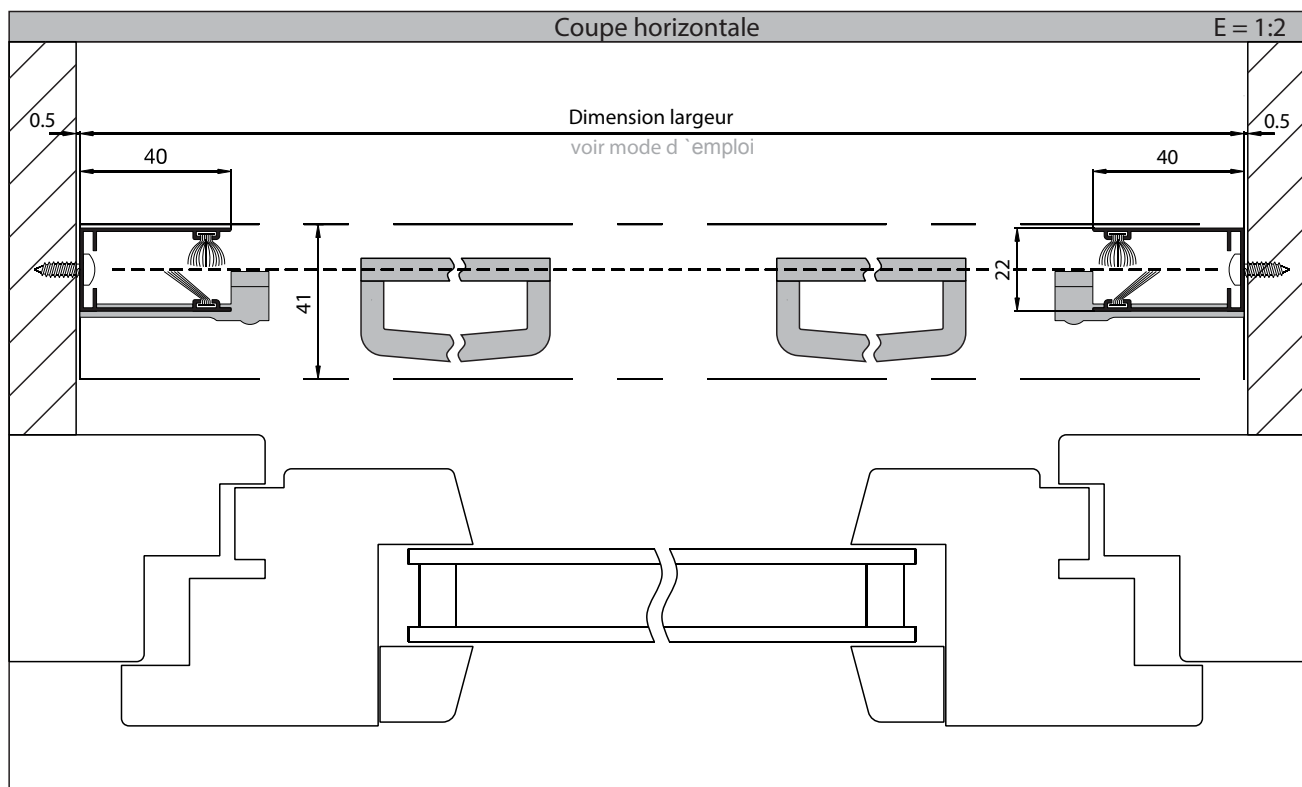


Type	
4151FR1	Fonsegrive art.no. 08.00001-13.xx

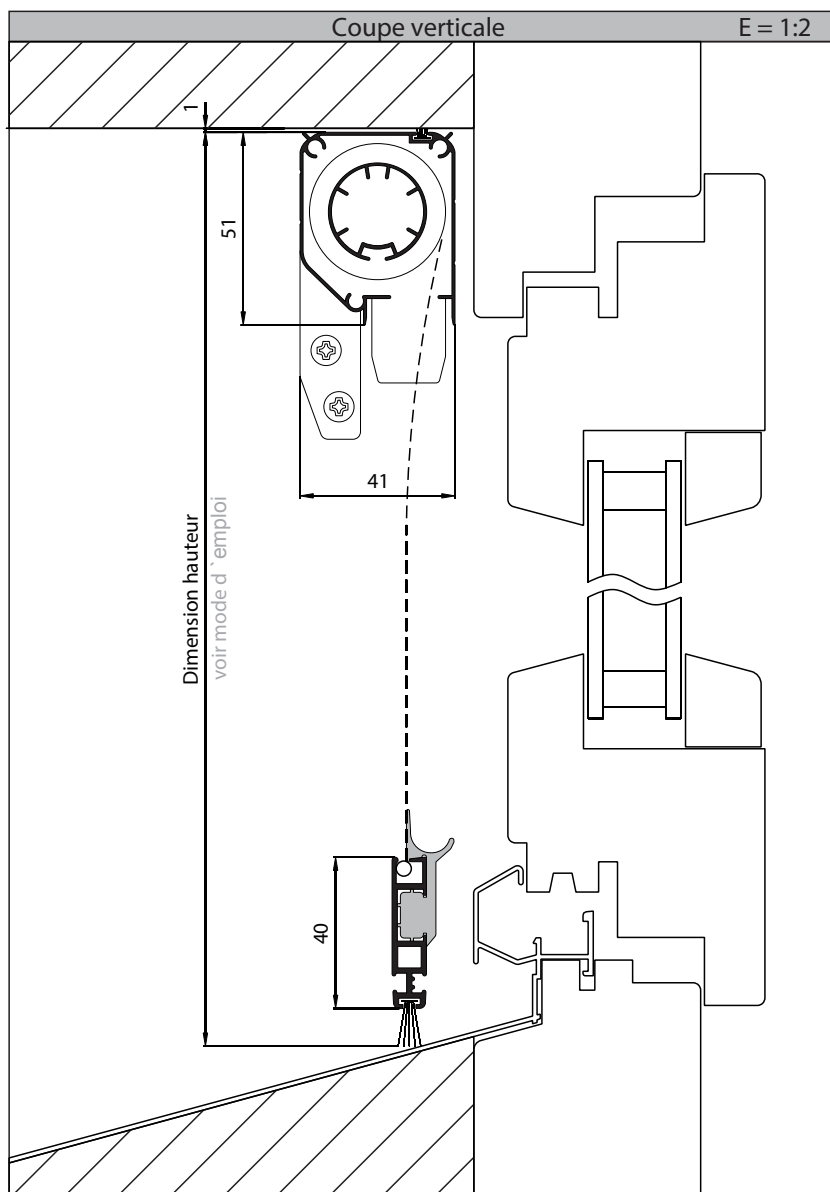
Montage
Pour une pose en embrasure.

Accessoires																								
Le Kit 4151FR1 est livré avec les accessoires suivantes.																								
<table style="width: 100%; text-align: center;"> <tr> <td></td> <td></td> <td></td> <td></td> </tr> <tr> <td>1x 4082</td> <td>1x 4084</td> <td>2x 4090</td> <td>1x 4094</td> </tr> <tr> <td></td> <td></td> <td></td> <td></td> </tr> <tr> <td>1x 4095</td> <td>1x 4096</td> <td>1x 4100</td> <td>1x 4101</td> </tr> <tr> <td></td> <td></td> <td></td> <td></td> </tr> <tr> <td>3x 4103</td> <td>1x 4110</td> <td>1x 4112</td> <td>8x 4120</td> </tr> </table>					1x 4082	1x 4084	2x 4090	1x 4094					1x 4095	1x 4096	1x 4100	1x 4101					3x 4103	1x 4110	1x 4112	8x 4120
																								
1x 4082	1x 4084	2x 4090	1x 4094																					
																								
1x 4095	1x 4096	1x 4100	1x 4101																					
																								
3x 4103	1x 4110	1x 4112	8x 4120																					

Options				
<table style="width: 100%;"> <tr> <td></td> <td>Frein à ressort Fonsegrive art.no. 08.00050.99</td> </tr> <tr> <td></td> <td>Ecarte brosses Fonsegrive art.no. 08.00059.99</td> </tr> </table>		Frein à ressort Fonsegrive art.no. 08.00050.99		Ecarte brosses Fonsegrive art.no. 08.00059.99
	Frein à ressort Fonsegrive art.no. 08.00050.99			
	Ecarte brosses Fonsegrive art.no. 08.00059.99			



Enrouleur fenêtre



Type
4151FR3 Fonsegrive art.no. 08.00001-13.xx + 08.00051-2.99

Montage
 Pour une pose en embrasure avec poignée plat.

Kit d'accessoires 4030
 Fonsegrive art.no. 08.00051-2.99



Transformez le kit type 4151FR1 au type 4151FR3 avec le kit d'accessoires 4030.

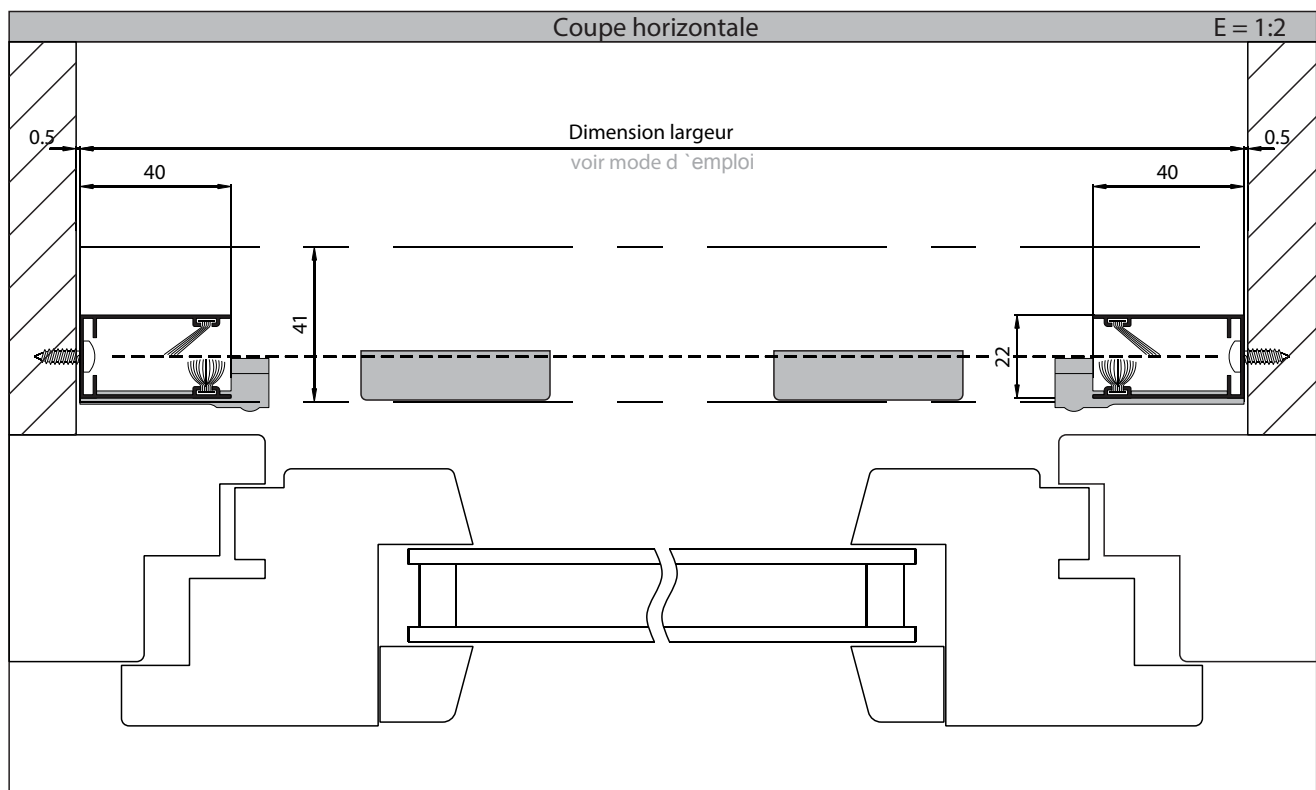


2x 4210

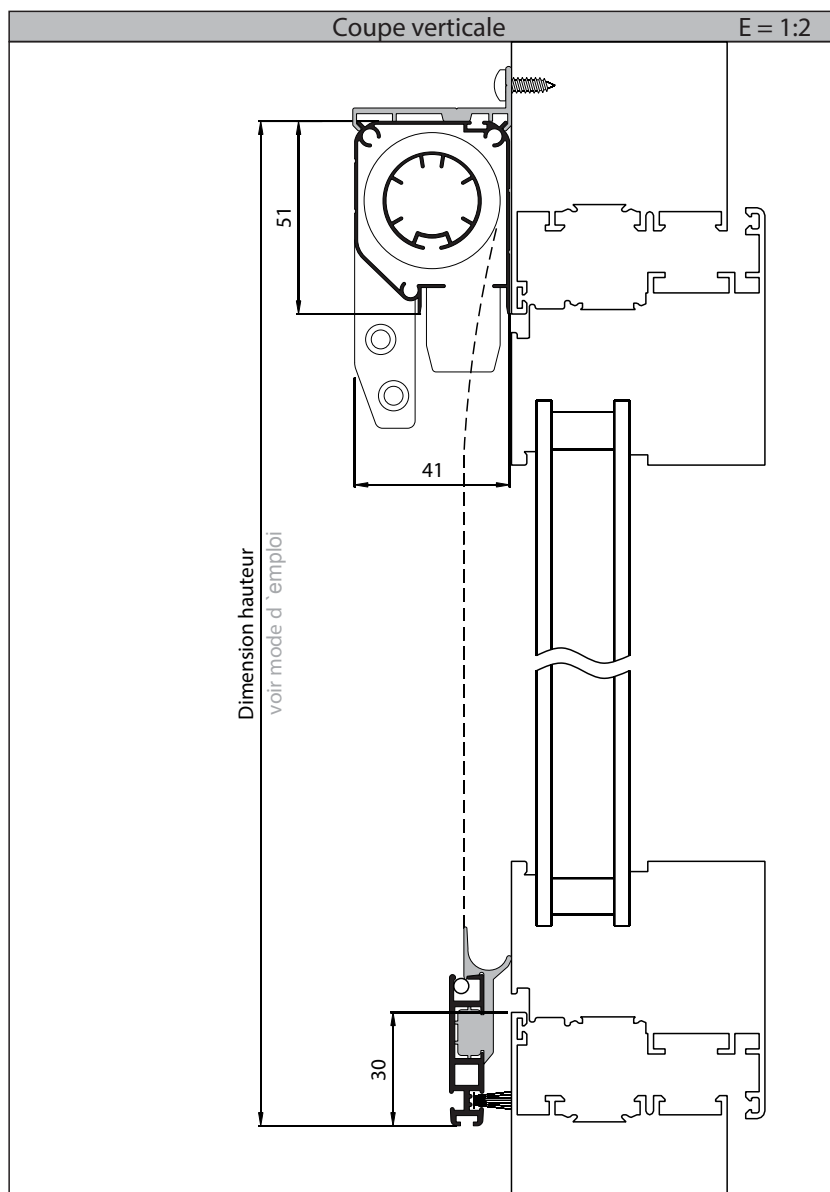
Fonsegrive Art.no	Couleur
08.00051.99	blanc
08.00052.99	noir

Options

	Frein à ressort Fonsegrive art.no. 08.00050.99
	Ecarte brosses Fonsegrive art.no. 08.00059.99



Enrouleur fenêtre



Type
4151FR4 Fonsgrive art. no. 08.00001-13.xx + 08.00053-4.99

Montage
 Pour une pose en applique.

Kit d'accessoires 4032
 Fonsgrive art.no. 08.00053-4.99

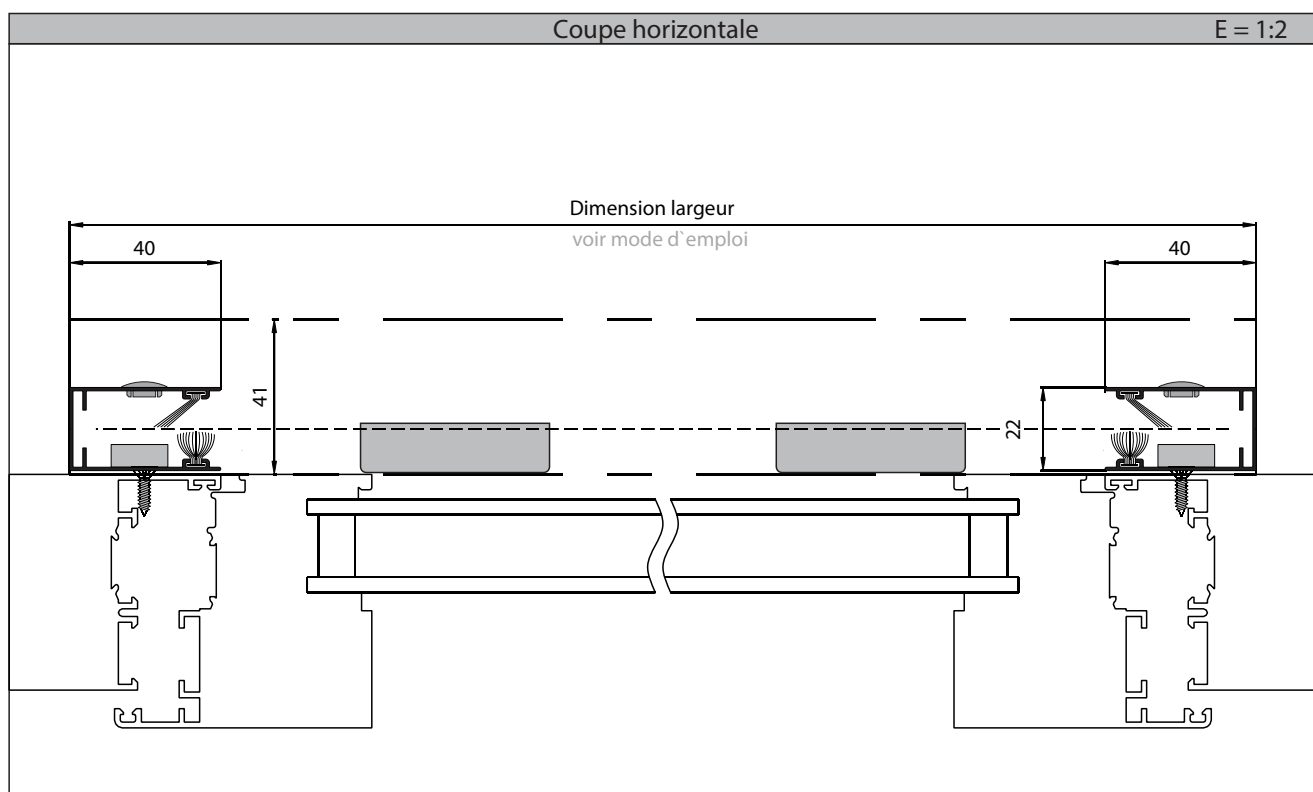
Transformez le kit type 4151FR1 au type 4151FR4 avec le kit d'accessoires 4032



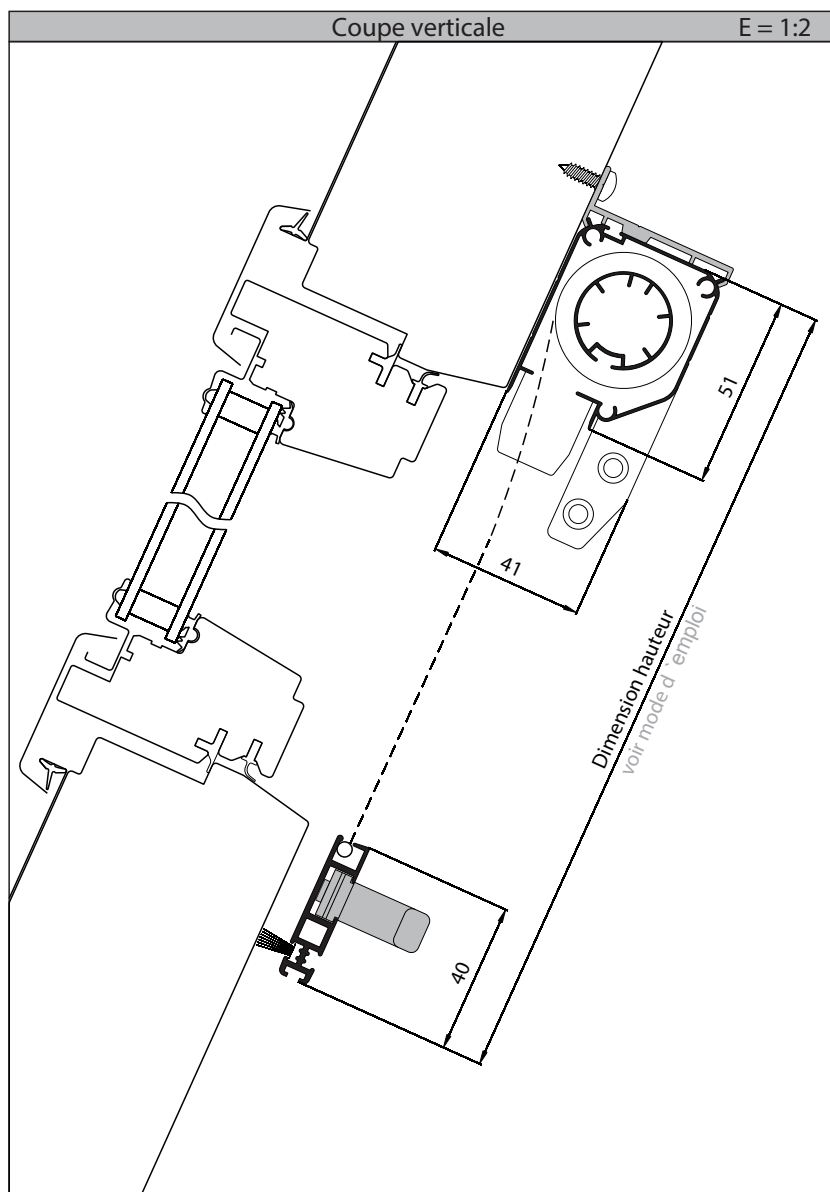
Fonsgrive art.no. 08.00053.99	Couleur blanc
08.00054.99	noir

Options

	Frein à ressort Fonsgrive art.no. 08.00050.99
	Ecarte brosses Fonsgrive art.no. 08.00059.99



Enrouleur fenêtre

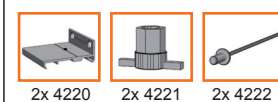


Type
4151FR5 Fonsegrive art.no. 08.00001-13.xx + 08.00055-6.99

Montage
Pour les fenêtres de toit et les jardins d'hiver.



Kit d'accessoires 4034
Fonsegrive art.no. 08.00055-6.99

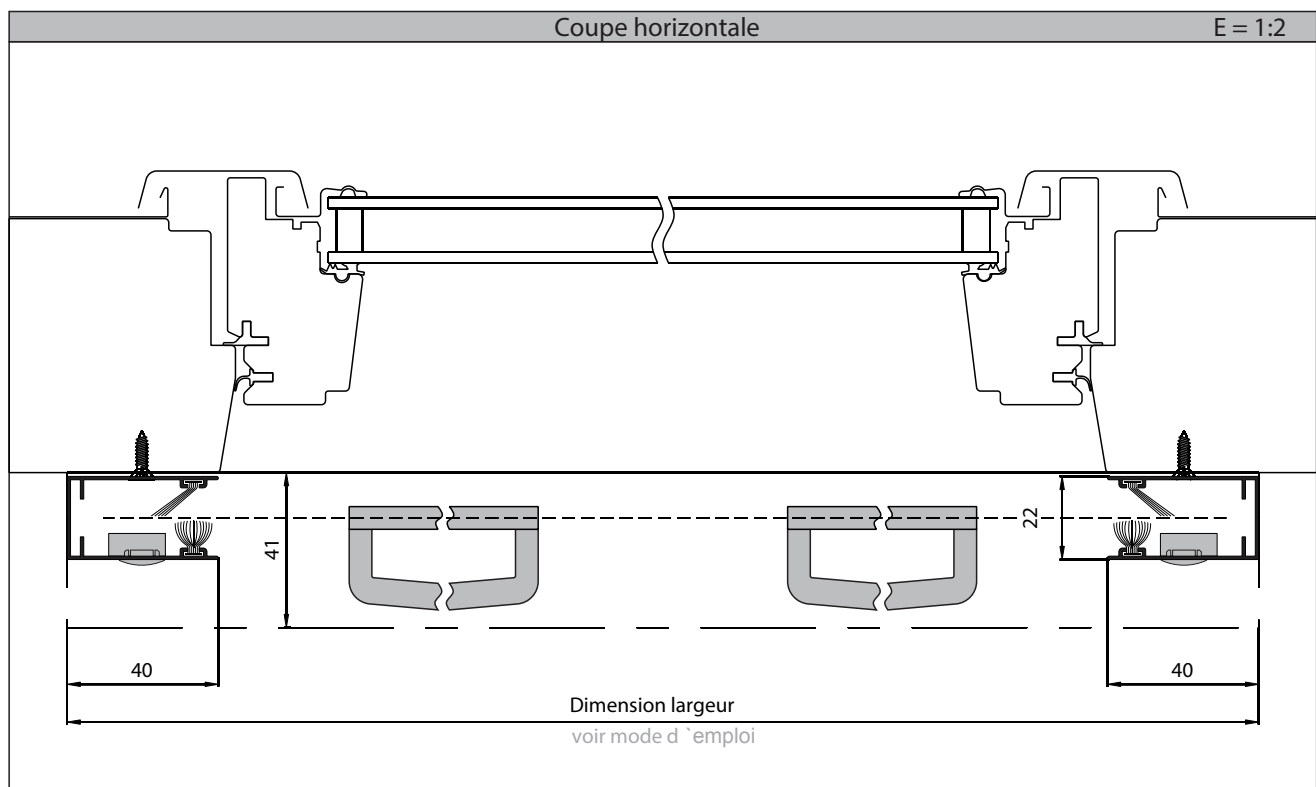
Transformez le kit type 4151FR1 au type 4151FR5 avec le kit d'accessoires 4034.



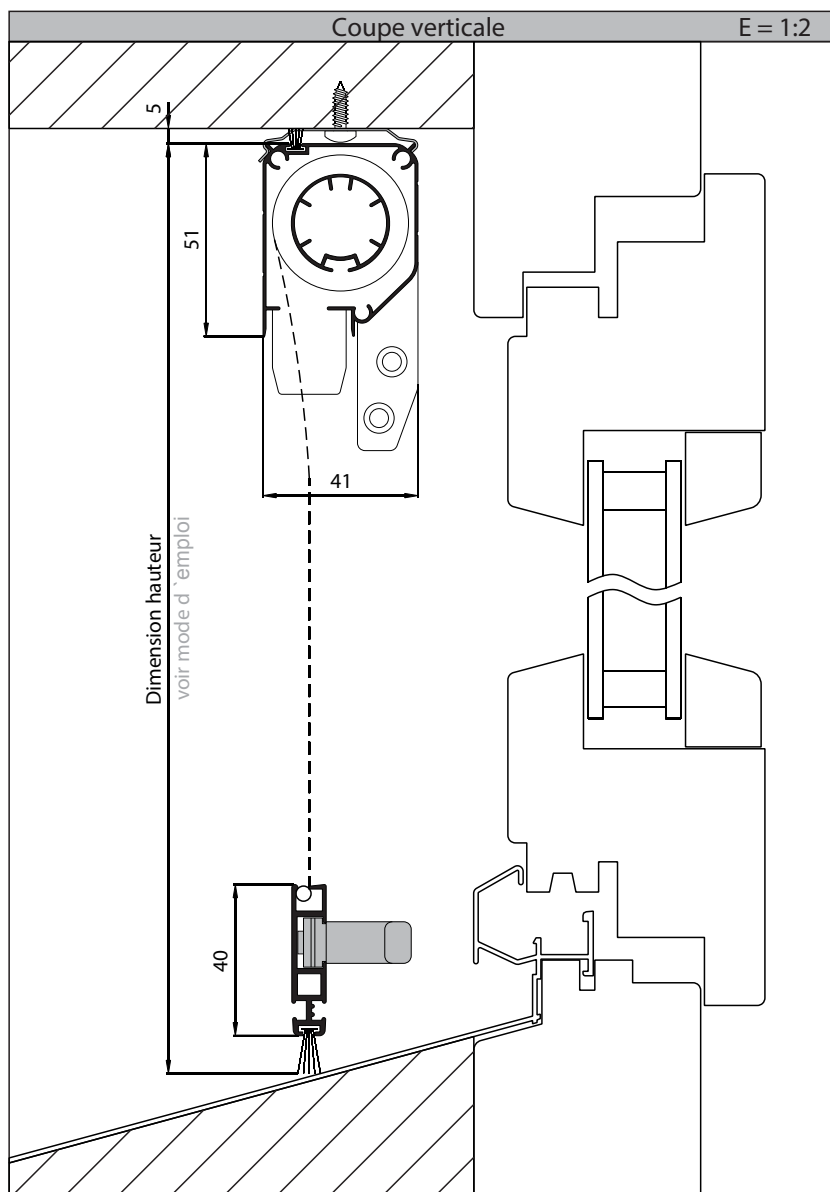
Fonsegrive Art.no	Couleur
08.00055.99	blanc
08.00056.99	noir

Options

-  Frein à ressort
Fonsegrive art.no. 08.00050.99
-  Ecarte brosses
Fonsegrive art.no. 08.00059.99



Enrouleur fenêtre



Type
4151FR6 Fonsegrive art.no. 08.00001-13.xx + 08.00057-8.99

Montage
 Pour une pose en embrasure avec des clips pour le caisson.

Kit d'accessoires 4036
 Fonsegrive art.no. 08.00057-8.99



Transformez le kit type 4151FR1 au type 4151FR6 avec le kit d'accessoires 4036.

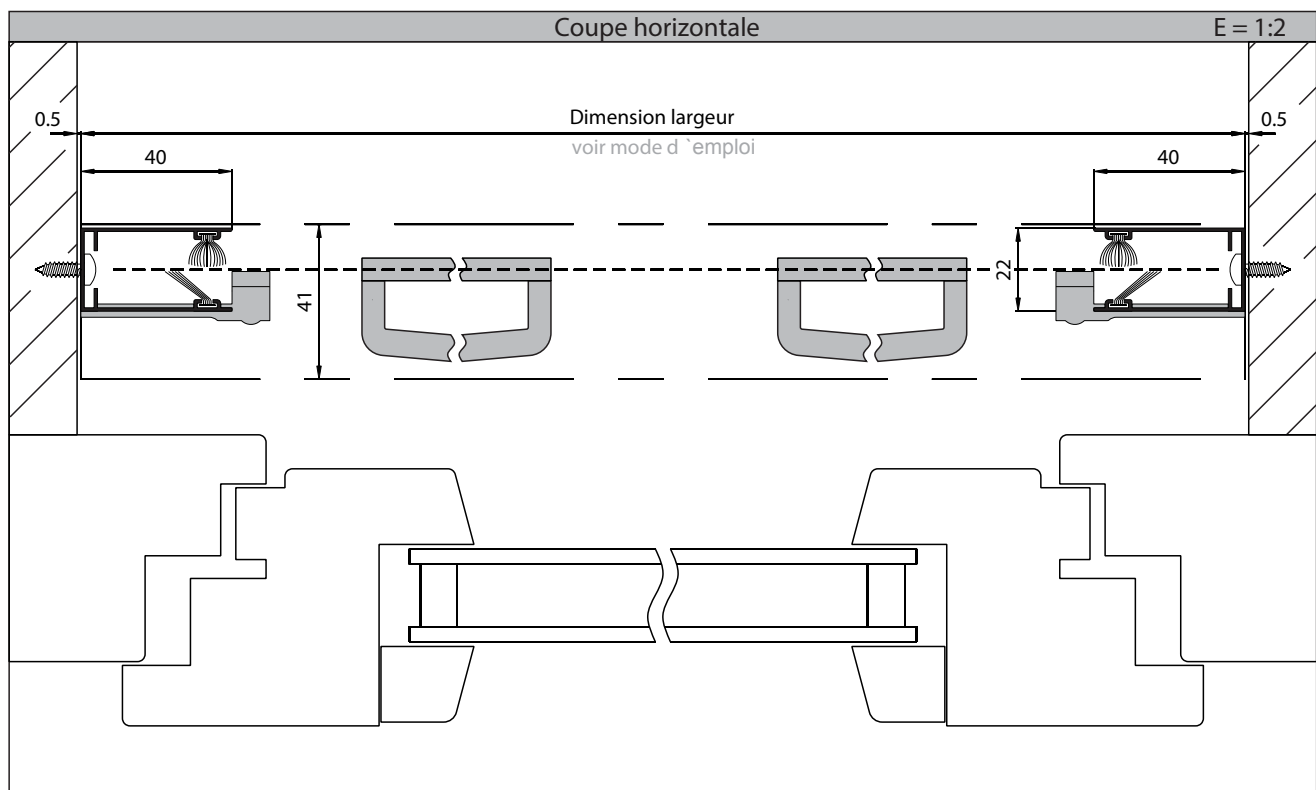


3x 4230

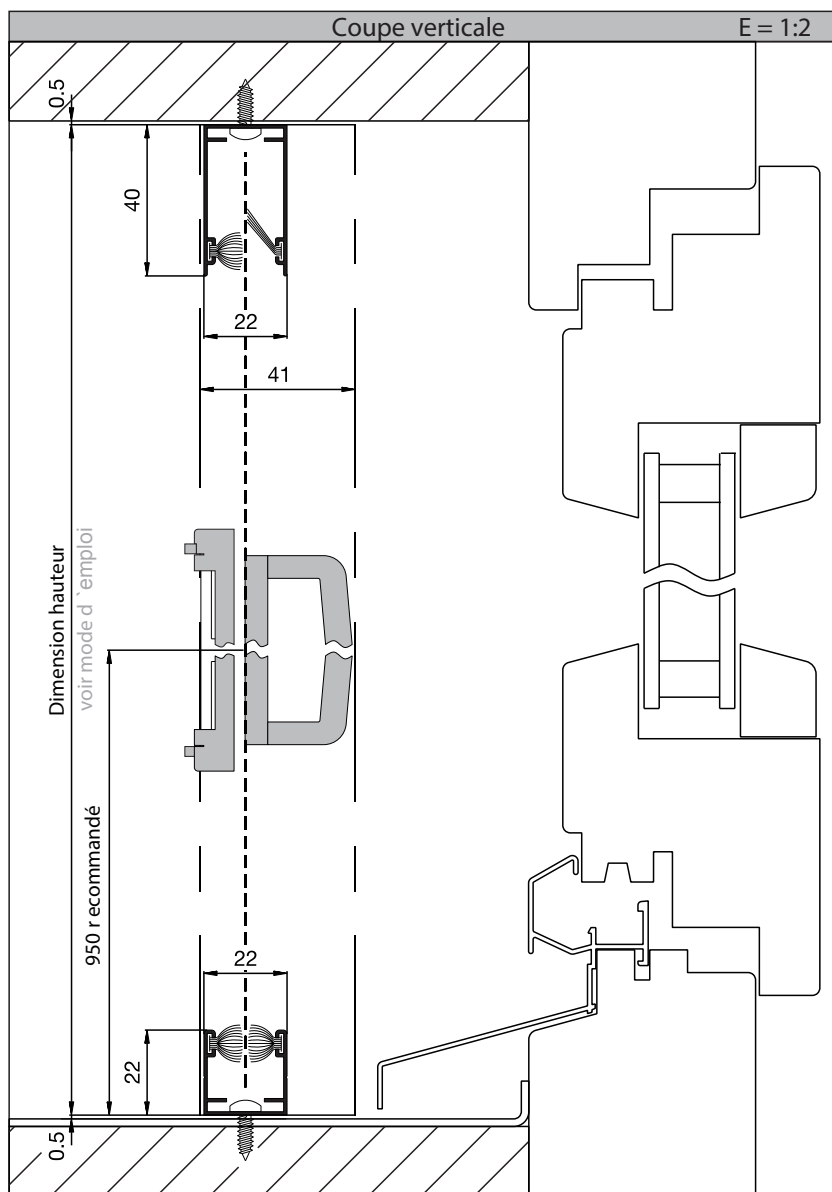
Fonsegrive Art.no.	Couleur
08.00057.99	blanc
08.00058.99	noir

Options

	Frein à ressort Fonsegrive art.no. 08.00050.99
	Ecarte brosses Fonsegrive art.no. 08.00059.99





Enrouleur porte

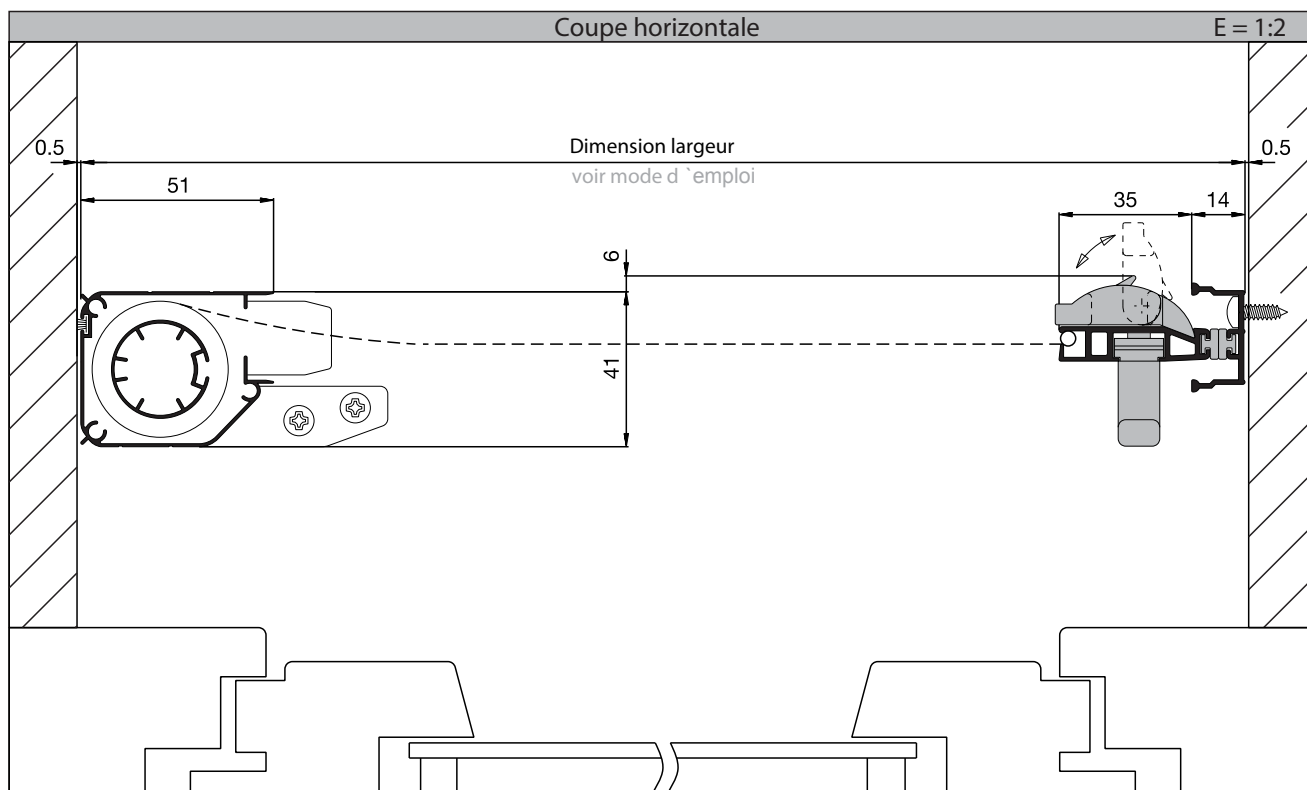


Type	
4151TR1	Fonsegrive art.no. 08.00100.xx

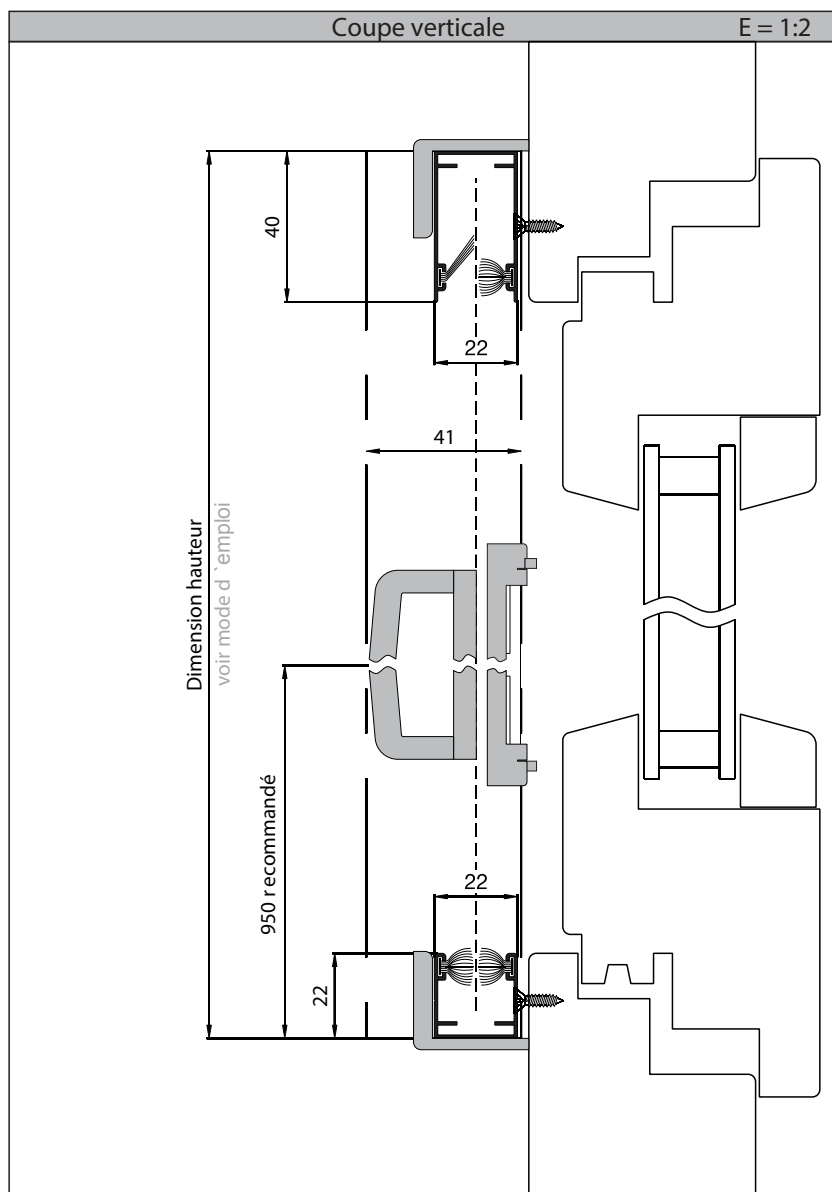
Montage
Pour une pose en embrasure.

Accessoires																								
Le Kit 4151TR1 est livrée avec les accessoires suivantes.																								
<table style="width: 100%; text-align: center;"> <tr> <td></td> <td></td> <td></td> <td></td> </tr> <tr> <td>1x 4083</td> <td>1x 4084</td> <td>1x 4090</td> <td>1x 4093</td> </tr> <tr> <td></td> <td></td> <td></td> <td></td> </tr> <tr> <td>1x 4097</td> <td>1x 4098</td> <td>1x 4099</td> <td>3x 4103</td> </tr> <tr> <td></td> <td></td> <td colspan="2"></td> </tr> <tr> <td>2x 4104</td> <td>12x 4122</td> <td colspan="2"></td> </tr> </table>					1x 4083	1x 4084	1x 4090	1x 4093					1x 4097	1x 4098	1x 4099	3x 4103					2x 4104	12x 4122		
																								
1x 4083	1x 4084	1x 4090	1x 4093																					
																								
1x 4097	1x 4098	1x 4099	3x 4103																					
																								
2x 4104	12x 4122																							

Options	
	Frein à ressort Fonsegrive art.no. 08.00120.99
	Ecarte brosses Fonsegrive art.no. 08.00059.99



Enrouleur porte



Type

4151TR4 Fonsegrive art.no. 08.00100.xx + 08.00121-2.99

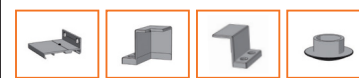
Montage

Pour une pose en applique avec une profondeur entre cadre et guichet de 6mm.

Kit d'accessoires 4038

Fonsegrive art.no. 08.00121-2.99

Transformez le kit type 4151TR1 au type 4151TR4 avec le kit d'accessoires 4038.



3x 4220 2x 4240 2x 4241 6x 4225



2x 4221

Fonsegrive Art.no.	Couleur
08.00121.99	blanc
08.00122.99	noir

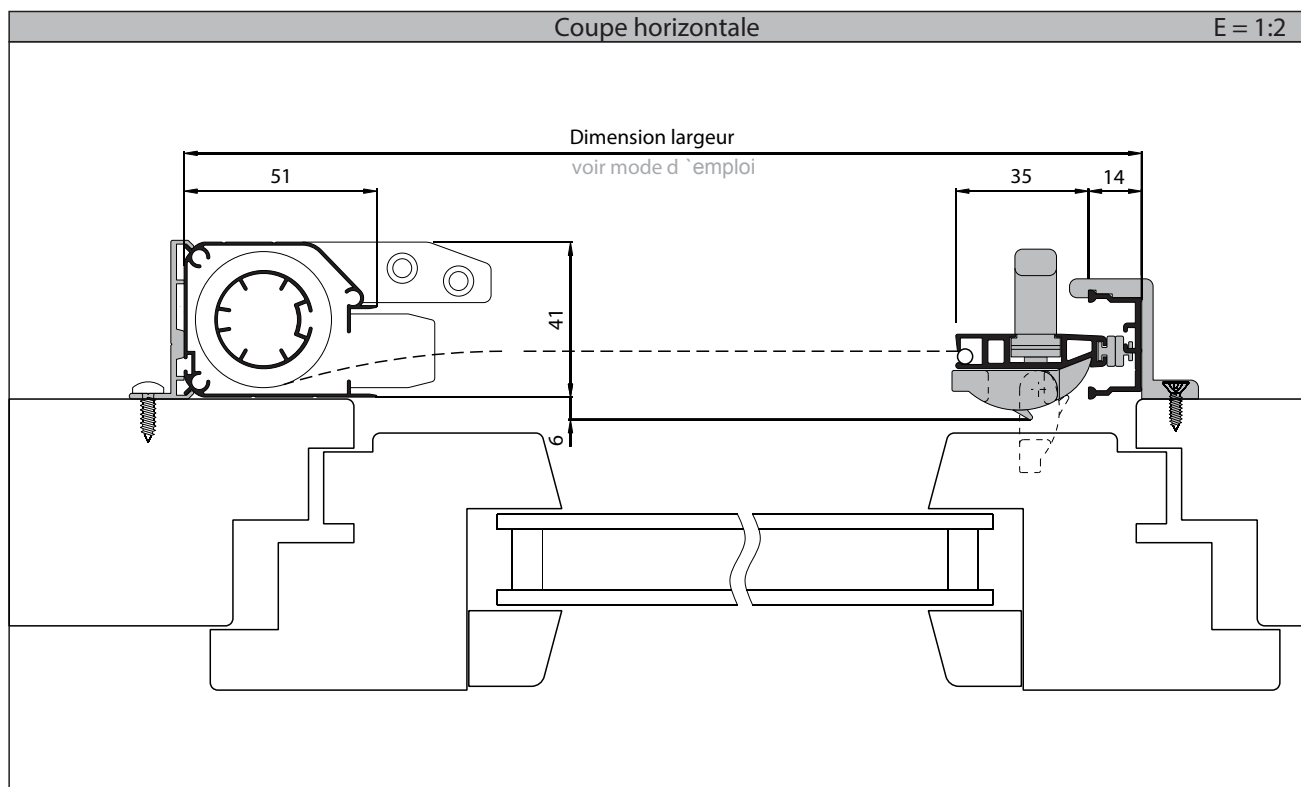
Options



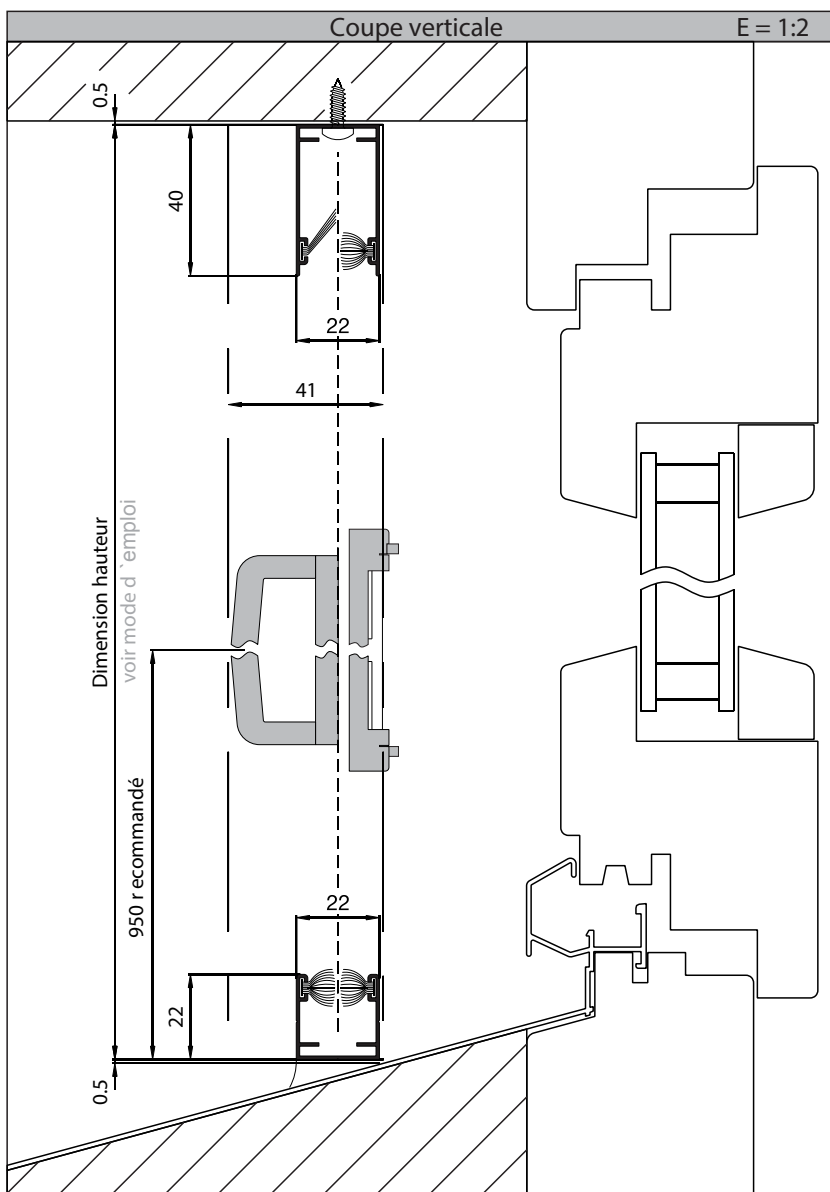
Frein à ressort
Fonsegrive art.no. 08.00120.99



Ecarte brosses
Fonsegrive art.no. 08.00059.99



Enrouleur porte



Type	
4151TR6	Fonsegrive art.no. 08.00100.xx + 08.00057-8.99

Montage
Pour une pose en embrasure avec des clips pour le caisson.



Kit d'accessoires 4036
Fonsegrive art.no. 08.00057-8.99

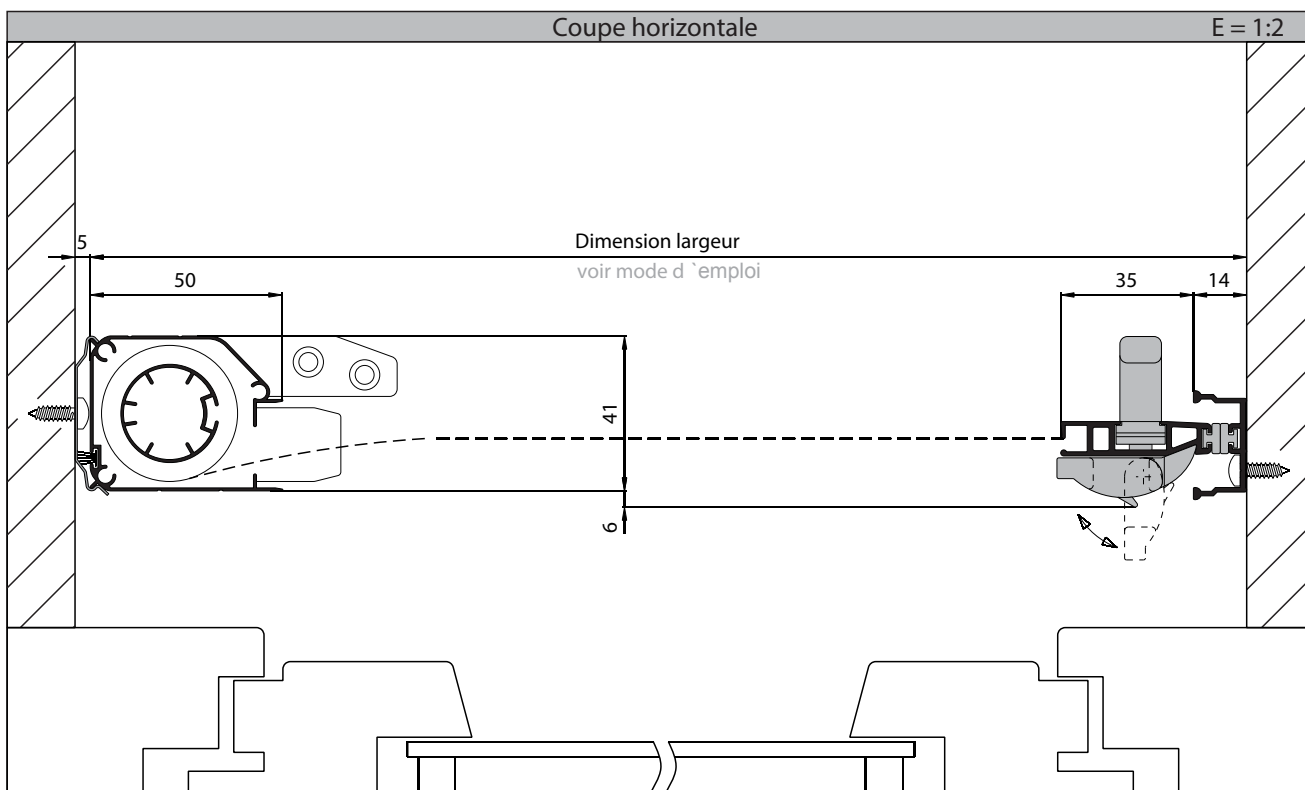
Transformez le kit type 4151TR1 au type 4151TR6 avec le kit d'accessoires 4036.



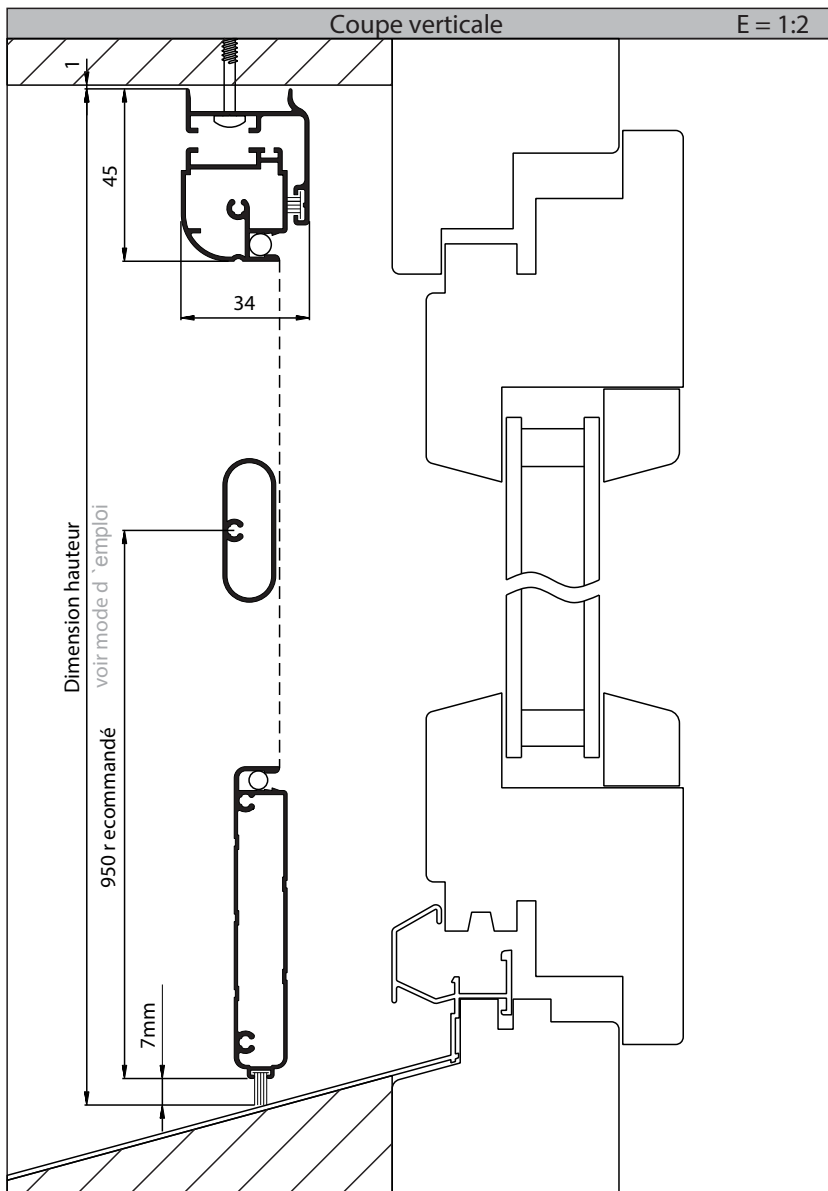
3x 4230

Fonsegrive Art.no.	Couleur
08.00057.99	blanc
08.00058.99	noir

Options	
	Frein à ressort Fonsegrive art.no. 08.00120.99
	Ecarte brosses Fonsegrive art.no. 08.00059.99



Porte battante



Type

2830DT1

Fonsegrive art.no.
08.00150.xx


Montage

Pour une pose en embrasure.

Accessoir es

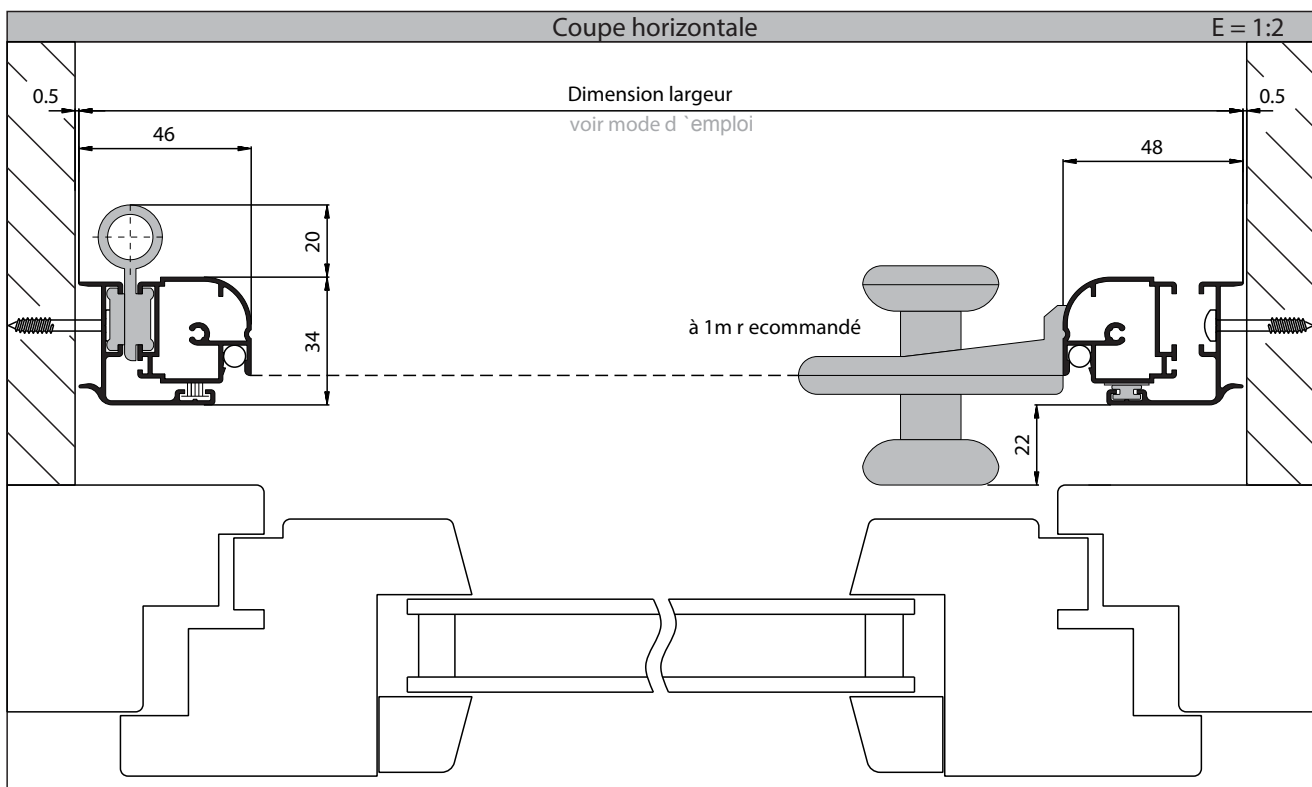
Le Kit 2830DT1 est livrée avec tous les accessoires nécessaires pour la montage.

Options

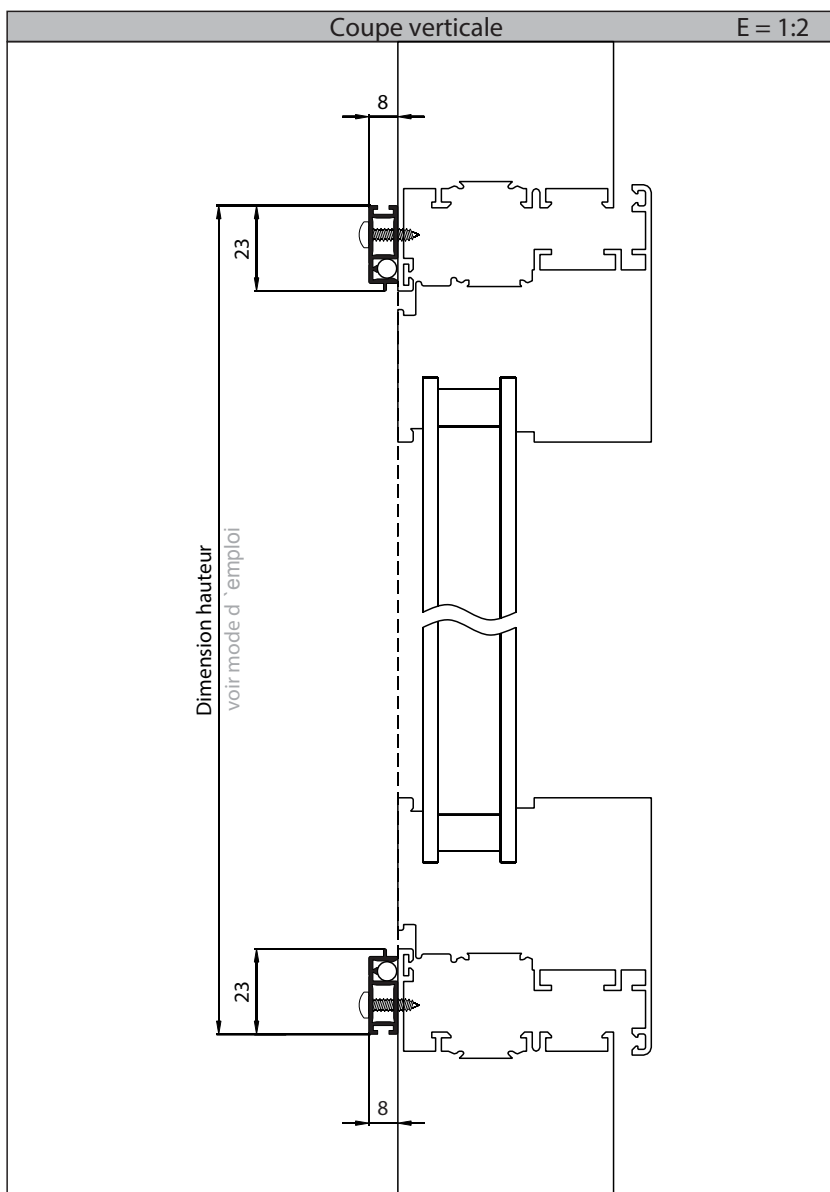


Ferme porte

Fonsegrive art.no. 08.00160.99



Cadre moustiquaire



Type

0823SR1

Fonsegrive art.no.
08.00200-1.xx

Montage

Pour une pose en applique.

Accessoires

Le Kit 0823SR1 est livrée avec tous les accessoires nécessaires, mais sans vis pour la montage.

Options

