

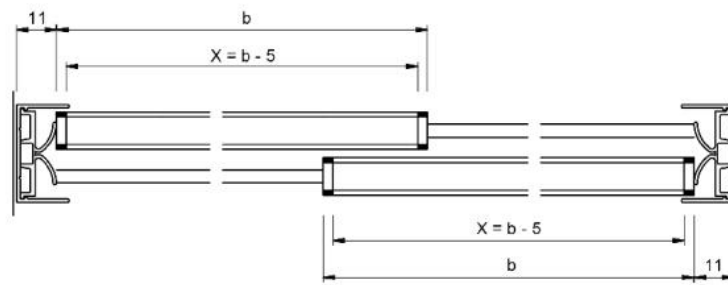
## 18.05010.22

### Doppel-Führungsprofil Supra, unbeflockt

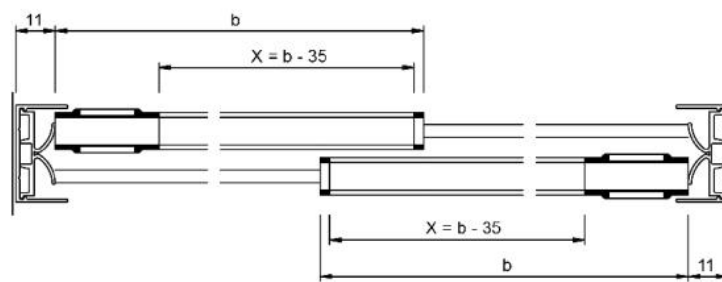
Material: Aluminium  
Ausführung: naturfarbig eloxiert EV1  
Glasstärke: 4 - 8 mm  
Verkaufseinheit (VE): m  
Packungseinheit (PE): 1.00  
Stangenlänge (L): 5000 mm

mit Schutzfolie abgeklebt

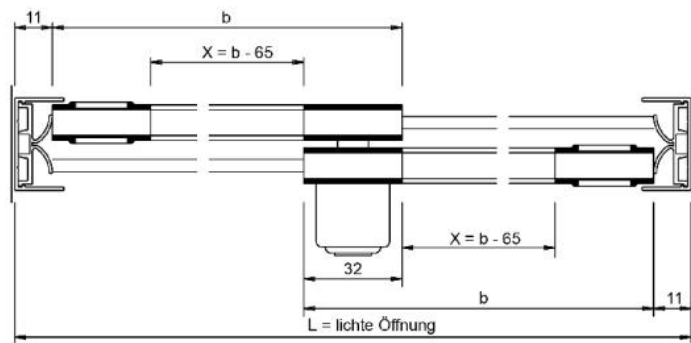




Überlappung: 32 mm  
 Wenn L = lichte Öffnung eine ungerade Zahl ist, dann auf nächste gerade Zahl abrunden.  
 X = Laufschiuhlänge  
 b = Flügelbreite / Glasmaß



Überlappung: 32 mm  
 Wenn L = lichte Öffnung eine ungerade Zahl ist, dann auf nächste gerade Zahl abrunden.  
 X = Laufschiuhlänge  
 b = Flügelbreite / Glasmaß



Überlappung: 32 mm  
 Wenn L = lichte Öffnung eine ungerade Zahl  
 ist, dann auf nächste gerade Zeh. abrunden.  
 X = Laufsuhlänge  
 b = F.ügelbreite / Glasmaß