


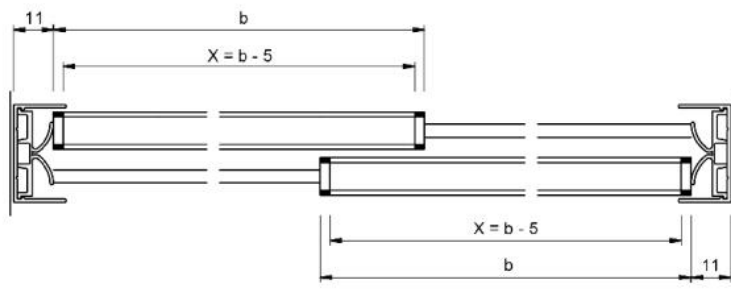
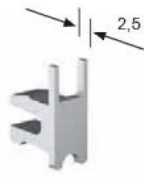
18.06320.40

Einschuhprofil Supra

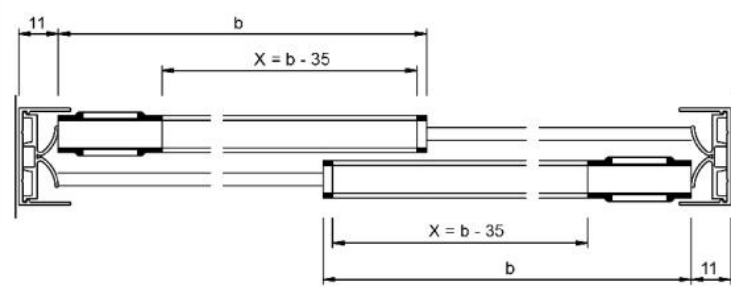
Material: PVC
Ausführung: transparent
Glasstärke: 4 - 5 mm
Verkaufseinheit (VE): m
Packungseinheit (PE): 1.00
Stangenlänge (L): 5000 mm

bei Laufsuhprofil 7.5 / 8.5 mm Glasnutenweite, auf Haspeln à 100 Meter

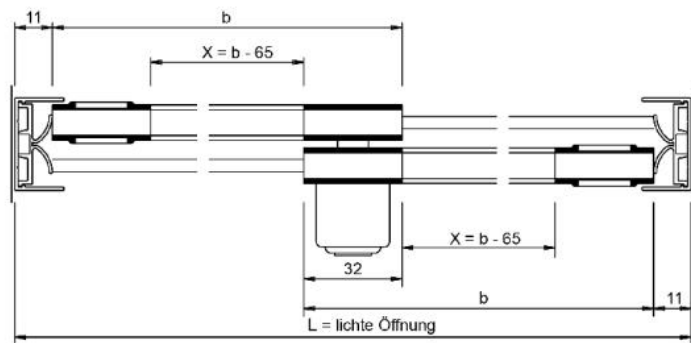




Überlappung: 32 mm
 Wenn L = lichte Öffnung eine ungerade Zahl ist, dann auf nächste gerade Zahl abrunden.
 X = Laufsuhlänge
 b = Flügelbreite / Glasmaß



Überlappung: 32 mm
 Wenn L = lichte Öffnung eine ungerade Zahl ist, dann auf nächste gerade Zahl abrunden.
 X = Laufsuhlänge
 b = Flügelbreite / Glasmaß



Überlappung: 32 mm
 Wenn L = lichte Öffnung eine ungerade Zahl
 ist, dann auf nächste gerade Zeh. abrunden.
 X = Laufsuhlänge
 b = F.ügelbreite / Glasmaß