

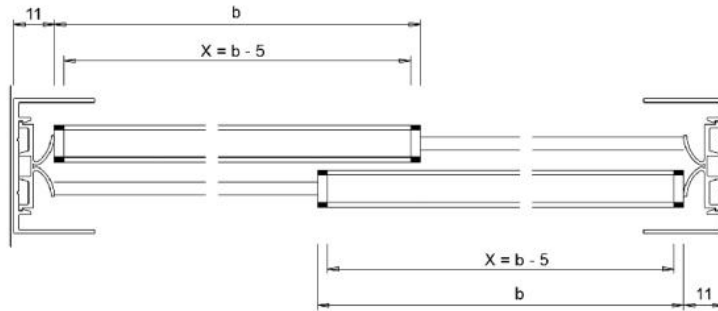
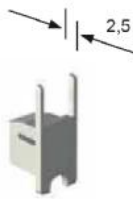
## 18.10090.24

### Doppelaufschiene Robustus

Material: Aluminium  
Ausführung: Edelstahlleffekt  
Glasstärke: 8 - 12.76 mm  
Verkaufseinheit (VE): m  
Packungseinheit (PE): 1.00  
Stangenlänge (L): 5000 mm

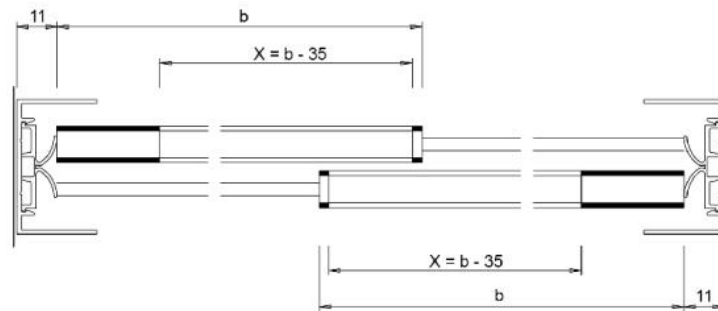
zur Schnellmontage, mit Doppelklebeband





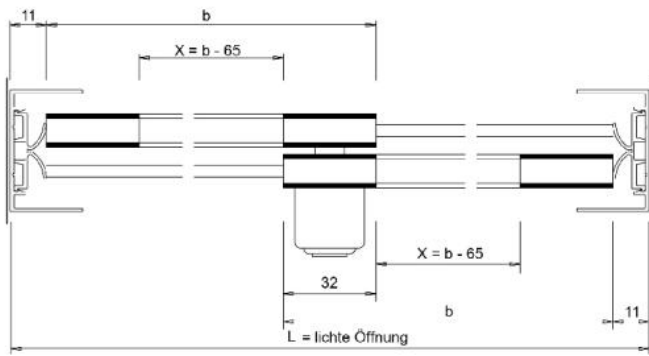
Überlappung: 32 mm  
 Wenn L = lichte Öffnung eine ungerade Zahl ist,  
 dann auf nächste gerade Zahl abrunden.

X = Lauschuhlänge  
 b = Flügelbreite / Glasmaß



Überlappung: 32 mm  
 Wenn L = lichte Öffnung eine ungerade Zahl ist,  
 dann auf nächste gerade Zahl abrunden.

X = Lauschuhlänge  
 b = Flügelbreite / Glasmaß



Überlappung: 32 mm  
 Wenn L = lichte Öffnung eine ungerade Zahl ist,  
 dann auf nächste gerade Zahl abrunden.  
 X = Laufschiene  
 b = Flügelbreite / Glasmaß