

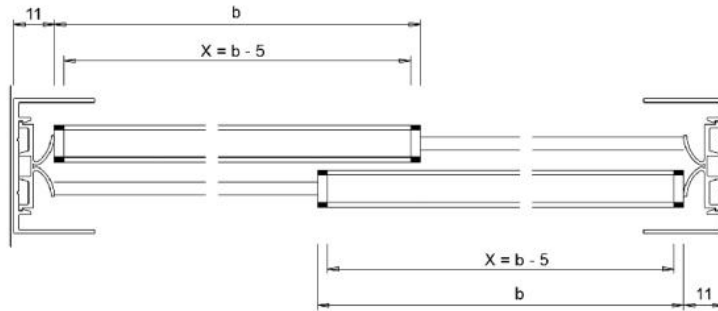
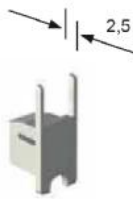
**18.10090.24**

## Doppelaufschiene Robustus

Material: aluminium  
Finish: inox effect  
Glass thickness: 8 - 12.76 mm  
Sales unit (SU): m  
Unit package: 1.00  
Bar length (L): 5000 mm

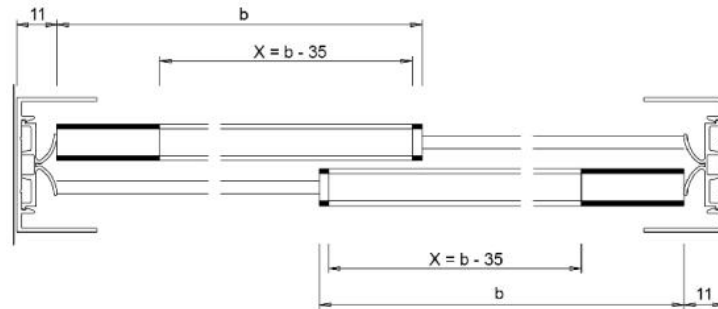
zur Schnellmontage, mit Doppelklebeband





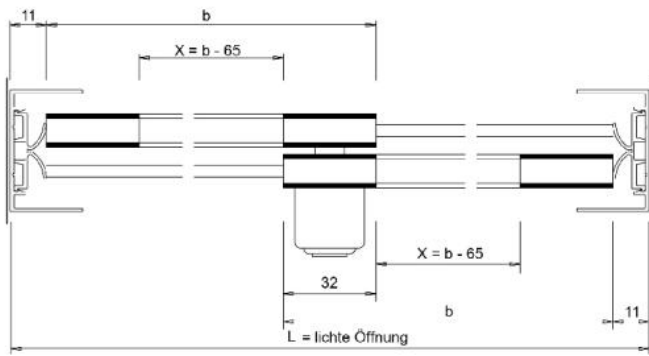
Überlappung: 32 mm  
 Wenn L = lichte Öffnung eine ungerade Zahl ist,  
 dann auf nächste gerade Zahl abrunden.

X = Lauschuhlänge  
 b = Flügelbreite / Glasmaß



Überlappung: 32 mm  
 Wenn L = lichte Öffnung eine ungerade Zahl ist,  
 dann auf nächste gerade Zahl abrunden.

X = Lauschuhlänge  
 b = Flügelbreite / Glasmaß



Überlappung: 32 mm  
 Wenn L = lichte Öffnung eine ungerade Zahl ist,  
 dann auf nächste gerade Zahl abrunden.  
 X = Laufschiene  
 b = Flügelbreite / Glasmaß