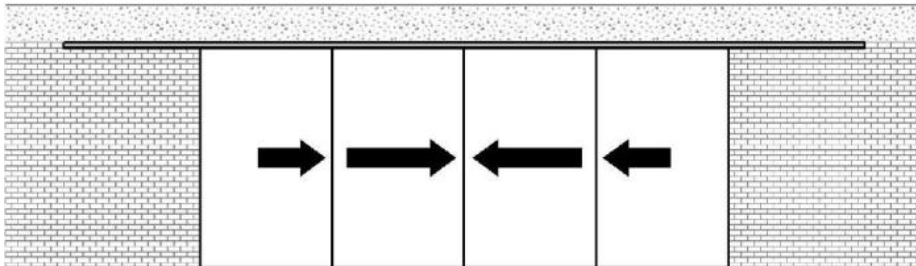


## 18.60074.22

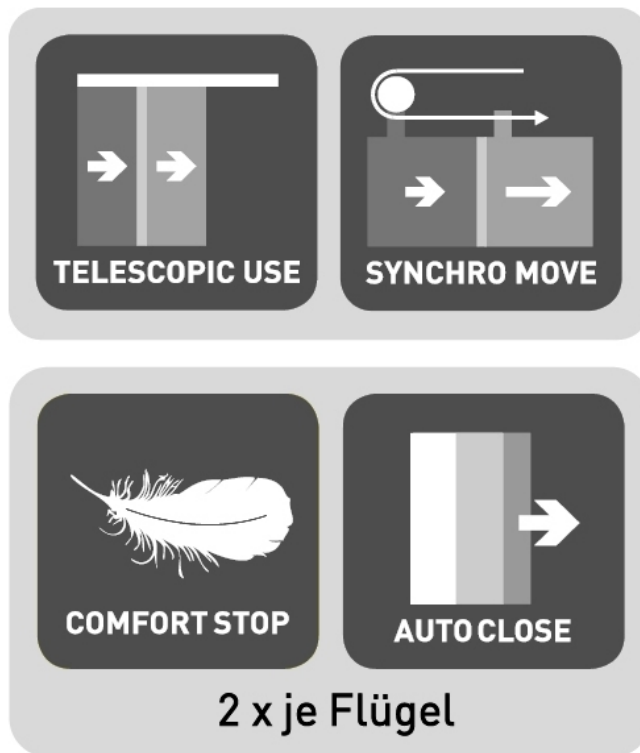
Portavant 60 twinline, Komplet-Set, zweiseitig, rechts schliessend, Teleskopfunktion, Synchro Move, 2x Comfort Stop und Auto Close

Material: aluminium  
Finish: natural anodized EV1  
Mounting: ceiling assembly  
Glass thickness: 8 - 10.76 mm  
Sales unit (SU): St  
Unit package: 1.00  
Shape: square  
Measures: 5196 mm  
Carrying capacity: 120 kg/set

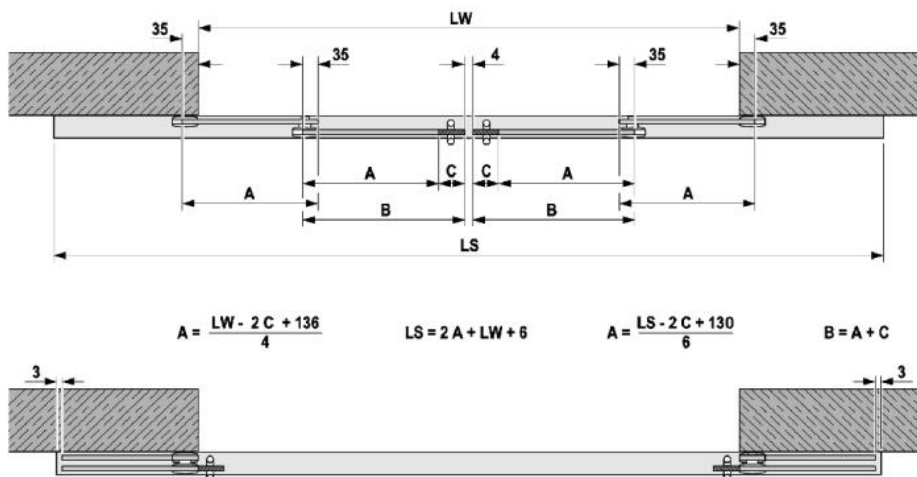
Set für max. Lichtbreite 5196 mm, inkl. beidseitigem Dämpfungs- / Selbstschliessungssystem. Synchronmitnahmefunktion, welche beide Flügel gleichzeitig öffnet und schliesst. Mit schwebender Bodenführung



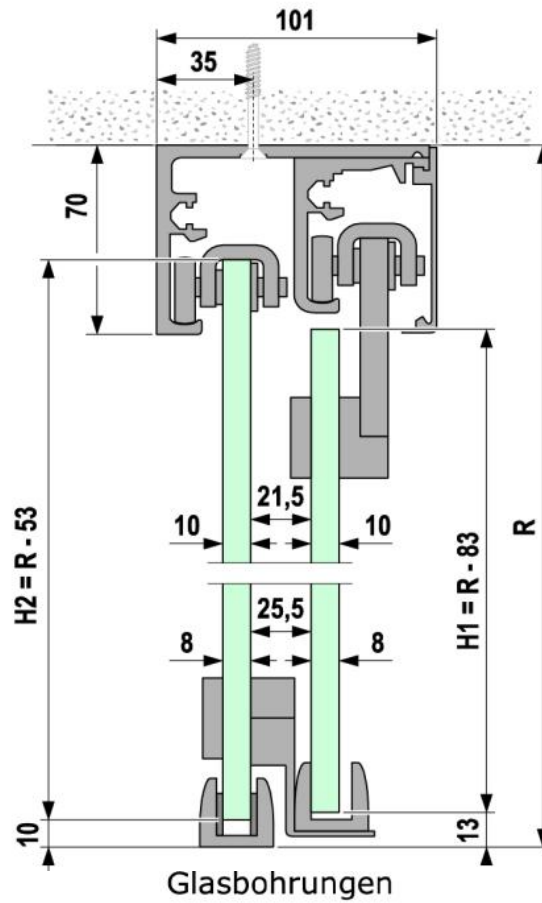




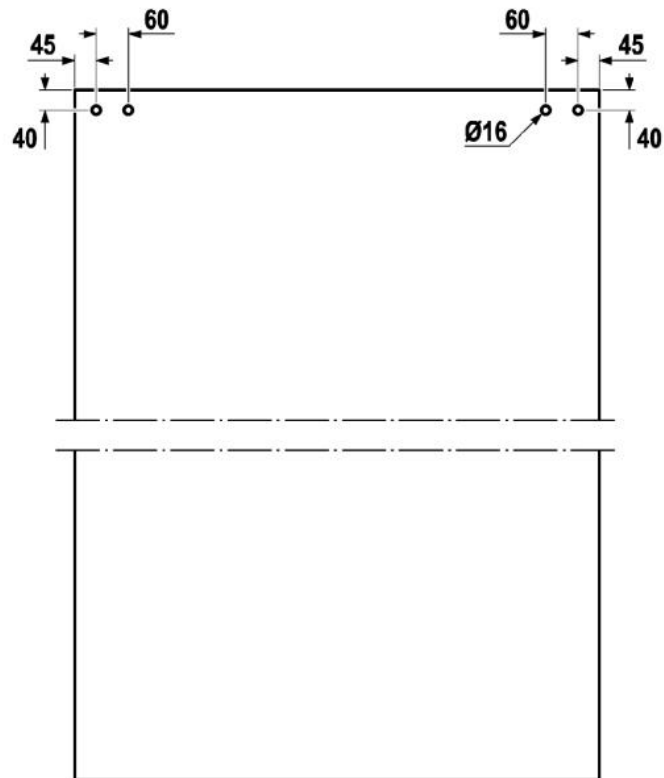
Berechnung Glasbreite und Profillänge



# Berechnung Glashöhe



## 1. Schiebeflügel (mit Griff)



# Glasbohrungen

## 2. Schiebeflügel (mit schwebender Bodenführung)

