


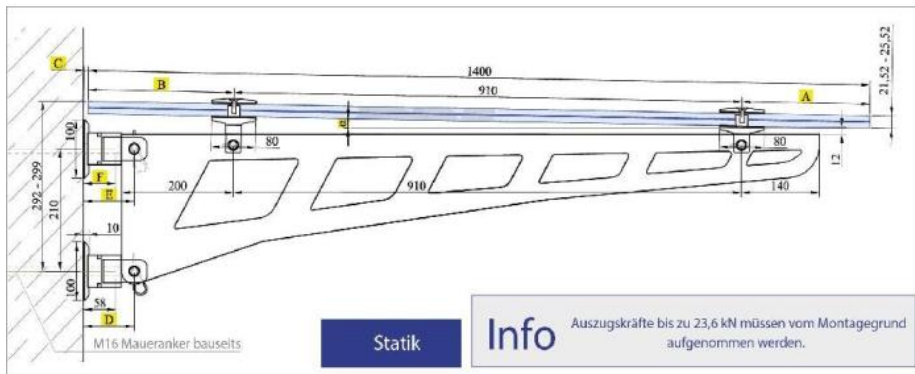
77.03004.12

Kit de marquise modèle épée avec deux supports

Matériau: inox V4A
Finition: brossé
Épaisseur du verre: 21.52 / 24 - 25.52 mm
Unité de vente (UV): St
unité d'emballage (UE): 1.00
Mesures: 1250 mm

contient: 2 supports, livré sans le verre. Angle d'inclinaison variable de $\pm 2.5^\circ$, joints en EPDM. Statique testée pour verre de 21.52 - 25.52 mm. Force supportée 23.6 kN à assurer sur la maçonnerie

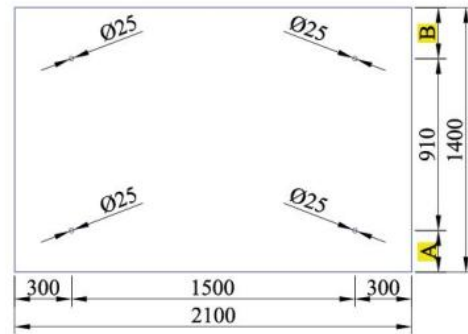




Dachneigung nach unten (α)	1°	2°	3°	4°	5°
Lochbohrung Glas von vorne (A)	229	224	218	213	208
Lochbohrung Glas von hinten (B)	261	266	272	277	282
Wandabstand Glas (C)	8	8	8	8	8
Wandabstand Hülsenloch unten (D)	91	91	91,5	92	92,5
Wandabstand Gewindestange unten	58	58	58	59	59
Wandabstand Hülsenloch oben (E)	91	95	100	103	107
Wandabstand Gewindestange oben (F)	58	62	67	70	74

Statisch geprüfte Glasabmessungen

VSG 20 aus 2x 10 mm TVG mit 1,52 mm PVB-Folie, KP



Alle Abmessungen in mm

VSG 24 aus 2x 12 mm TVG mit 1,52 mm PVB-Folie, KP

