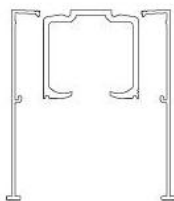


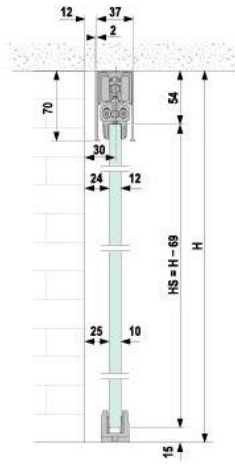
## 18.60300.22

### Portavant 150, Profil-Set 1 Schiene

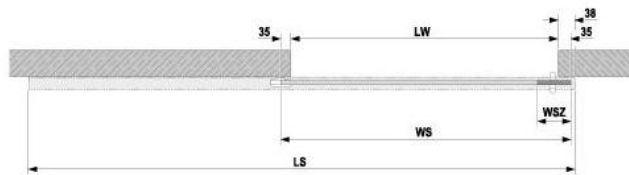
Material: aluminium  
Finish: natural anodized EV1  
Mounting: ceiling assembly  
Glass thickness: 10 - 10.76 / 12 - 12.76 mm  
Sales unit (SU): St  
Unit package: 1.00  
Shape: square  
Measures: 1996 mm  
Carrying capacity: 150 kg/set

enthält: 1 x Laufschiene / Festflügelhalteprofil, 2 x Blende. Glasbreite Schiebeflügel mind. 960 mm, das Verhältnis von Höhe zu Breite der Schiebeflügel darf max. 3 : 1 betragen





Einseitige Systeme ohne Festflügel /  
systèmes simples sans vantail fixe



$$WS = LW + 70$$

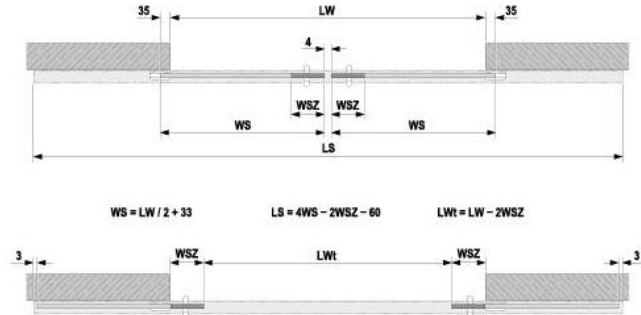
$$LS = 2WS - WSZ - 29$$

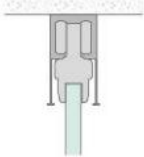
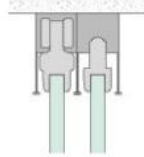
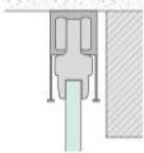
$$LW = LW - WSZ$$



Links oder rechts schließend /  
fermeture à gauche et à droite

Zweiseitige Systeme ohne Festflügel /  
systèmes doubles sans vantail fixe



<p>Einfache Deckenmontage / montage au plafond simple</p> 	<p>Deckenmontage mit Festflügel / montage au plafond avec vantail fixe</p> 
<p>Montage vor Sturz / montage devant linteau</p> 	<p>Montage in der Abhängecke / montage dans un faux plafond</p> 