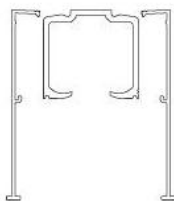


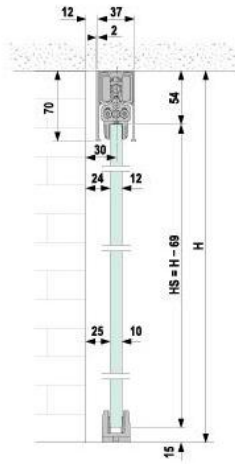
## 18.60302.22

### Portavant 150, Profil-Set 1 Schiene

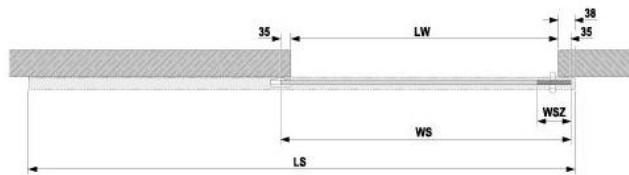
|                       |                            |
|-----------------------|----------------------------|
| Material:             | Aluminium                  |
| Ausführung:           | naturfarbig eloxiert EV1   |
| Montage:              | Deckenmontage              |
| Glasstärke:           | 10 - 10.76 / 12 - 12.76 mm |
| Verkaufseinheit (VE): | St                         |
| Packungseinheit (PE): | 1.00                       |
| Form:                 | eckig                      |
| Masse:                | 3996 mm                    |
| Tragkraft:            | 150 kg/Garnitur            |

enthält: 1 x Laufschiene / Festflügelhalteprofil, 2 x Blende. Glasbreite Schiebeflügel mind. 960 mm, das Verhältnis von Höhe zu Breite der Schiebeflügel darf max. 3 : 1 betragen





Einseitige Systeme ohne Festflügel /  
systèmes simples sans vantail fixe



$$WS = LW + 70$$

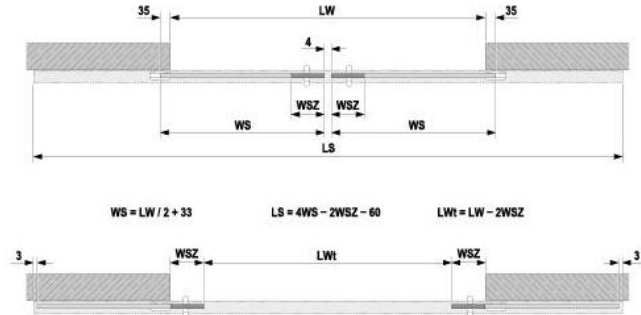
$$LS = 2WS - WSZ - 29$$

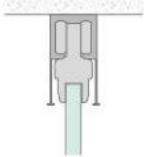
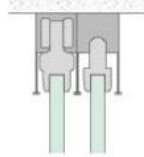
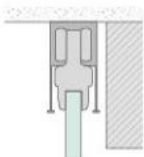
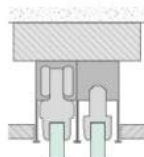
$$LW = LW - WSZ$$



Links oder rechts schließend /  
fermeture à gauche et à droite

Zweiseitige Systeme ohne Festflügel /  
systèmes doubles sans vantail fixe



|   |   |
|---|---|
| <p>Einfache Deckenmontage /<br/>montage au plafond simple</p>  | <p>Deckenmontage mit Festflügel /<br/>montage au plafond avec vantail fixe</p>  |
| <p>Montage vor Sturz /<br/>montage devant linteau</p>          | <p>Montage in der Abhängecke /<br/>montage dans un faux plafond</p>             |