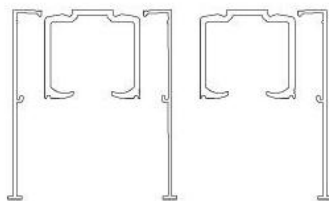


18.60310.22

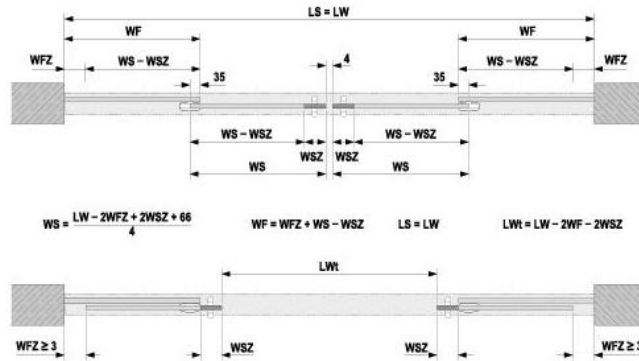
Portavant 150, Profil-Set 2 Schienen

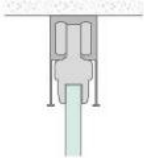
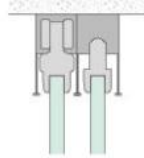
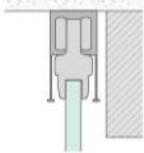
Material: aluminium
Finish: natural anodized EV1
Mounting: ceiling assembly
Glass thickness: 10 - 10.76 / 12 - 12.76 mm
Sales unit (SU): St
Unit package: 1.00
Shape: square
Measures: 1996 mm
Carrying capacity: 150 kg/set

enthält: 2 x Laufschiene / Festflügelhalteprofil, 3 x Blende. Glasbreite Schiebeflügel mind. 960 mm, das Verhältnis von Höhe zu Breite der Schiebeflügel darf max. 3 : 1 betragen



Zweiseitige Systeme mit Festflügel /
systèmes doubles avec vantail fixe



<p>Einfache Deckenmontage / montage au plafond simple</p> 	<p>Deckenmontage mit Festflügel / montage au plafond avec vantail fixe</p> 
<p>Montage vor Sturz / montage devant linteau</p> 	<p>Montage in der Abhängecke / montage dans un faux plafond</p> 