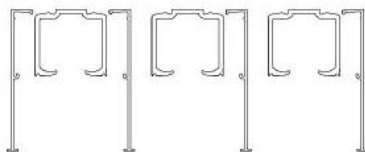


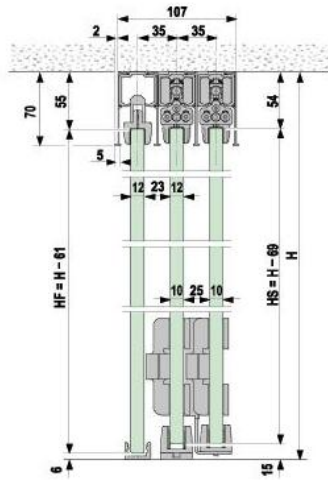
## 18.60411.22

### Portavant 150 multiligne, Set de profil 3 rails

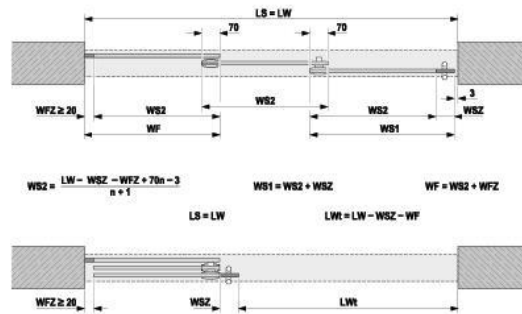
Matériau:	aluminium
Finition:	éloxé naturel EV1
Montage:	montage au plafond
Épaisseur du verre:	10 - 10.76 / 12 - 12.76 mm
Unité de vente (UV):	St
unité d'emballage (UE):	1.00
Forme:	carré
Mesures:	3996 mm
Capacité de charge:	150 kg/garniture

contient: 3 x rail de roulement / profilé de retenue pour vantail fixe, 4 x cache. Largeur de porte coulissante min. 960 mm, proportions max. 3 : 1



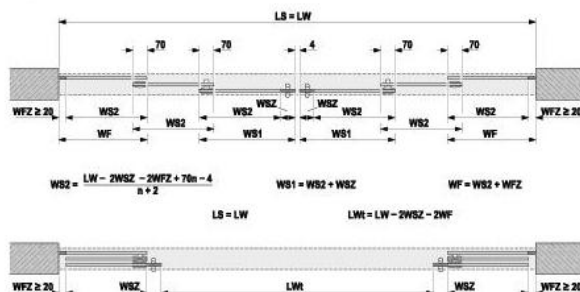


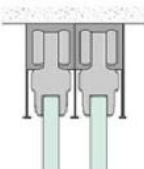
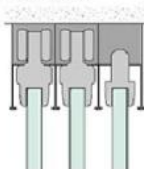
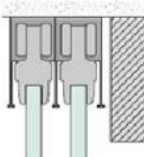
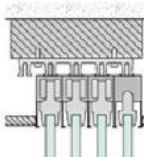
Einseitige Systeme mit Festflügel /  
systèmes simples avec vantail fixe



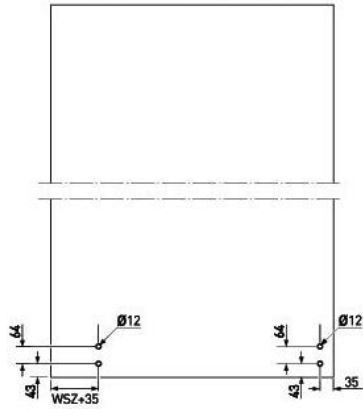
links oder rechts schließend /  
fermeture à gauche ou à droite

Zweiseitige Systeme mit Festflügel /  
systèmes souples avec vantail fixe



<p>Einfache Deckenmontage / montage au plafond simple</p> 	<p>Deckenmontage mit Festflügel / montage au plafond avec vantail fixe</p> 
<p>Montage vor Sturz / montage devant linteau</p> 	<p>Montage in der Abhangdecke mit Vitris-Deckenverbindungsprofil / montage dans un faux plafond avec profil de liaison au plafond Vitris</p> 

**Glasbohrungen,  
1. Schiebeflügel (mit Griff) /  
perçage du verre,  
1er vantail coulissante (avec poignée)**



Eventuelle Glasbohrungen für Griff bitte nicht  
vergessen /  
ne pas oublier le perçage du verre pour le montage  
éventuel d'une poignée

**Glasbohrungen,  
weitere Schiebeflügel /  
perçage du verre,  
vantails coulissantes supplémentaires**

