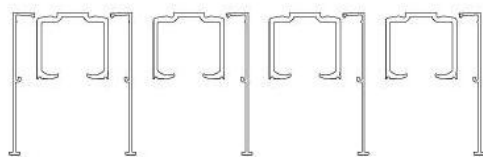


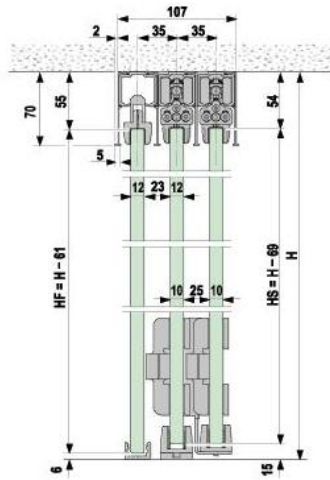
18.60420.22

Portavant 150 multiline, Profil-Set 4 Schienen

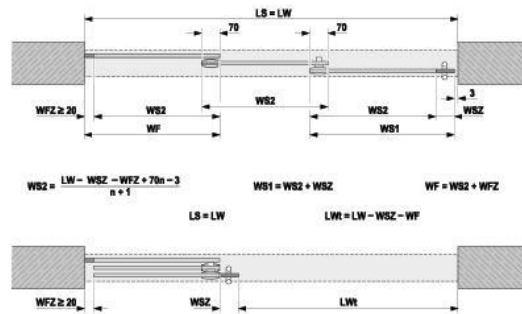
Material:	aluminium
Finish:	natural anodized EV1
Mounting:	ceiling assembly
Glass thickness:	10 - 10.76 / 12 - 12.76 mm
Sales unit (SU):	St
Unit package:	1.00
Shape:	square
Measures:	3996 mm
Carrying capacity:	150 kg/set

enthält: 4 x Laufschiene / Festflügelhalteprofil, 5 x Blende. Glasbreite Schiebeflügel mind. 960 mm, das Verhältnis von Höhe zu Breite der Schiebeflügel darf max. 3 : 1 betragen





Einseitige Systeme mit Festflügel /
systèmes simples avec vantail fixe



$$WSZ = LW - WSZ - WFZ + 70n - 3$$

$n = 1$

$$WS1 = WS2 + WSZ$$

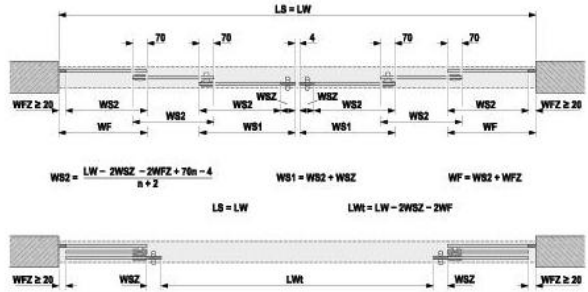
$$WF = WS2 + WFZ$$

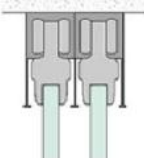
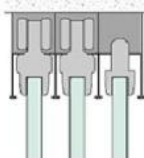
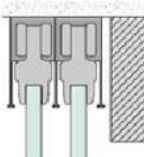
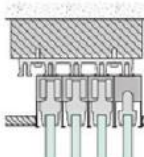
$$LS = LW$$

$$LWR = LW - WSZ - WF$$

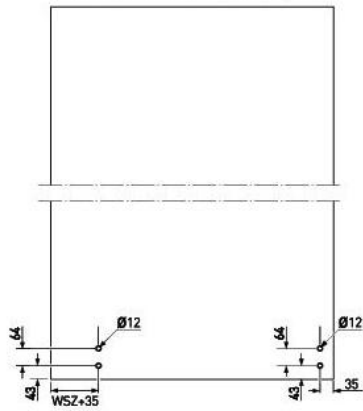
links oder rechts schließend /
fermeture à gauche ou à droite

Zweiseitige Systeme mit Festflügel /
 systèmes souples avec vantail fixe



<p>Einfache Deckenmontage / montage au plafond simple</p> 	<p>Deckenmontage mit Festflügel / montage au plafond avec vantail fixe</p> 
<p>Montage vor Sturz / montage devant linteau</p> 	<p>Montage in der Abhangdecke mit Vitris-Deckenverbindungsprofil / montage dans un faux plafond avec profil de liaison au plafond Vitris</p> 

Glasbohrungen,
1. Schiebeflügel (mit Griff) /
perçage du verre,
1er vantail coulissant (avec poignée)



Eventuelle Glasbohrungen für Griff bitte nicht
vergessen /
ne pas oublier le perçage du verre pour le montage
éventuel d'une poignée

Glasbohrungen,
weitere Schiebeflügel /
perçage du verre,
vantails coulissants supplémentaires

