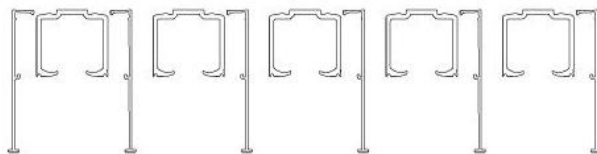


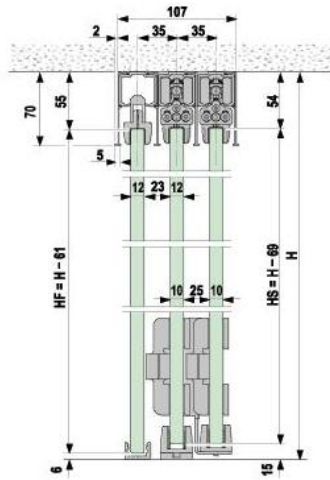
18.60430.22

Portavant 150 multiline, Set de profil 5 rails

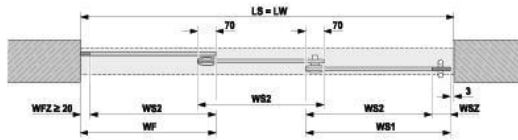
Matériau:	aluminium
Finition:	éloxé naturel EV1
Montage:	montage au plafond
Épaisseur du verre:	10 - 10.76 / 12 - 12.76 mm
Unité de vente (UV):	St
unité d'emballage (UE):	1.00
Forme:	carré
Mesures:	5996 mm
Capacité de charge:	150 kg/garniture

contient: 5 x rail de roulement / profilé de retenue pour vantail fixe, 6 x cache. Largeur de porte coulissante min. 960 mm, proportions max. 3 : 1





Einseitige Systeme mit Festflügel /
systèmes simples avec vantail fixe



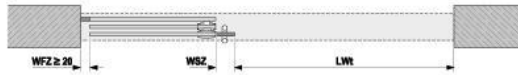
$$WS2 = \frac{LW - WSZ - WFZ + 70n - 3}{n + 1}$$

$$WS1 = WS2 + WSZ$$

$$WF = WS2 + WFZ$$

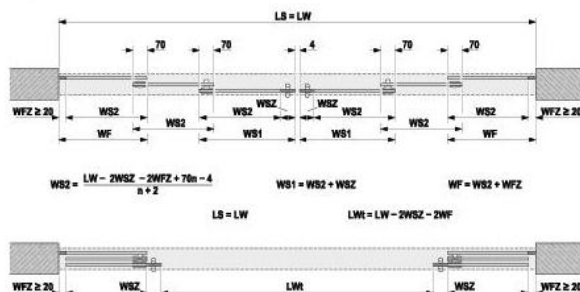
$$LS = LW$$

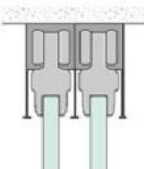
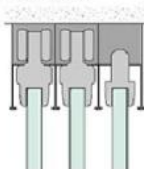
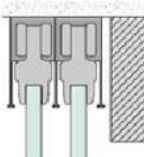
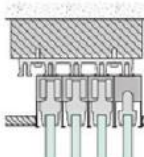
$$LWf = LW - WSZ - WF$$



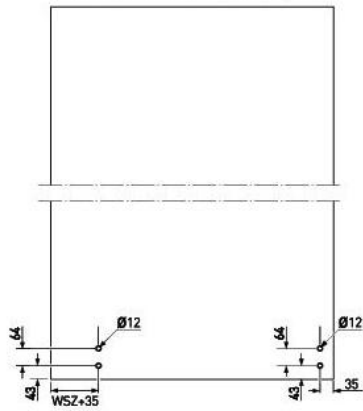
links oder rechts schließend /
fermeture à gauche ou à droite

Zweiseitige Systeme mit Festflügel /
 systèmes souples avec vantail fixe



<p>Einfache Deckenmontage / montage au plafond simple</p> 	<p>Deckenmontage mit Festflügel / montage au plafond avec vantail fixe</p> 
<p>Montage vor Sturz / montage devant linteau</p> 	<p>Montage in der Abhangdecke mit Vitris-Deckenverbindungsprofil / montage dans un faux plafond avec profil de liaison au plafond Vitris</p> 

Glasbohrungen,
1. Schiebeflügel (mit Griff) /
perçage du verre,
1er vantail coulissant (avec poignée)



Eventuelle Glasbohrungen für Griff bitte nicht
vergessen /
ne pas oublier le perçage du verre pour le montage
éventuel d'une poignée

Glasbohrungen,
weitere Schiebeflügel /
perçage du verre,
vantails coulissants supplémentaires

