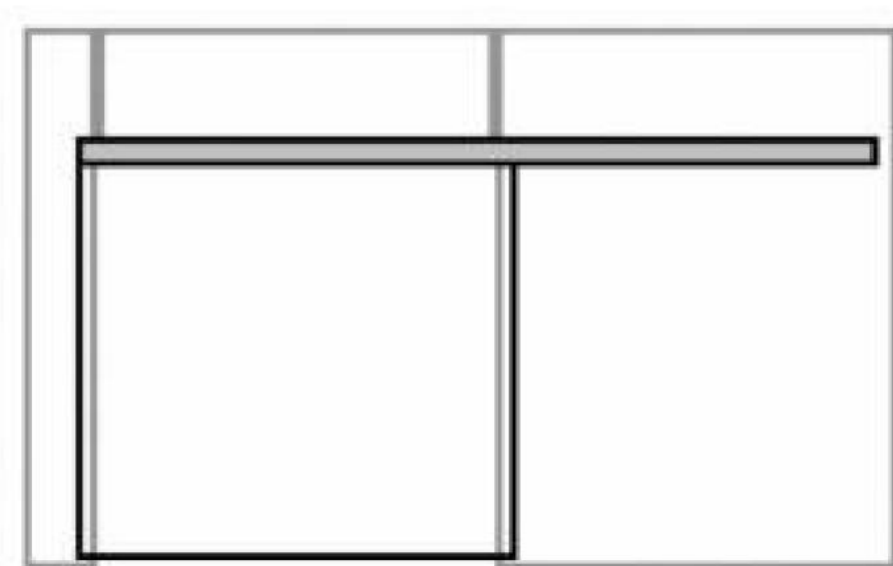


18.60730.24

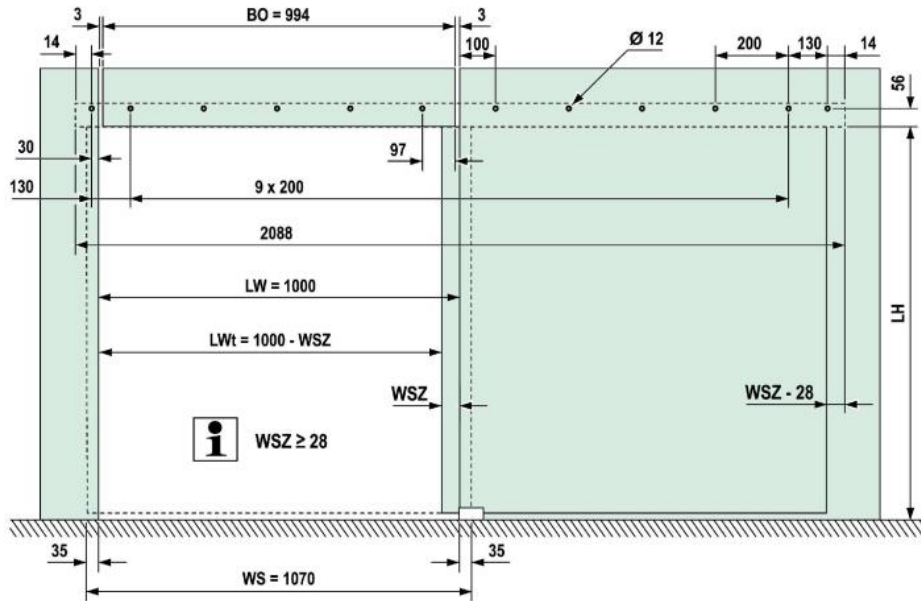
Portavant G 120, set complet, porte simple, 2 x Comfort Stop et Auto Close

Matériau: aluminium
Finition: effet inox
Montage: montage verre avec imposte
Épaisseur du verre: 8 - 12.76 mm
Unité de vente (UV): St
unité d'emballage (UE): 1.00
Forme: carré
Mesures: 2088 mm
Capacité de charge: 60 - 120 kg/garniture

Set pour max. 1000 mm vide de maçonnerie, incl. système auto-fermeture des deux côtés



Berechnung Glasbreite und Profillänge



LW = Lichte Weite

WS = Glasbreite Schiebeflügel mit Griff

LWt = Lichte Weite (Türdurchgang)

WSZ = Zusatzbreite Schiebeflügel für Griff

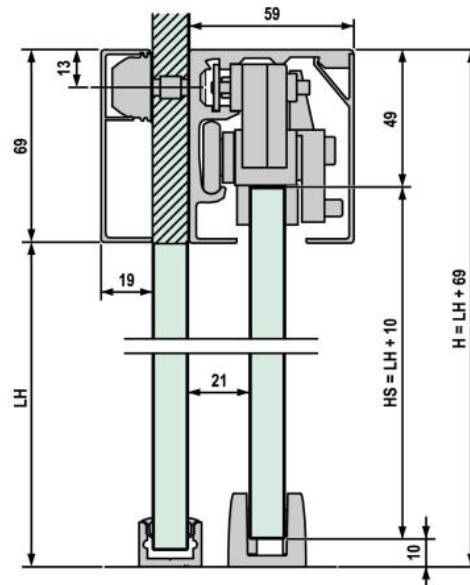
LH = Lichte Höhe

H = Systemhöhe

BO = Breite Oberlicht

HS = Glashöhe Schiebeflügel

Berechnung Glashöhe



Ihre Projektmaße (mm)

LH = _____

Berechnung Glashöhe Schiebeflügel (mm)

HS = LH + 10 = _____