


97.46801.22

SlideGlass, poteau double complet pour balustrade brise-vent

Matériau:	aluminium
Finition:	éloxé naturel EV1
Montage:	montage sol
Épaisseur du verre:	10.76 / 16.76 mm
Unité de vente (UV):	St
unité d'emballage (UE):	1.00
Forme:	carré
Mesures:	98 x 78 mm
Longueur barre (L):	1100 mm

livré sans verre, verre pour balustrade 16.76 mm, verre pour brise-vent 10.76 mm, équipé d'un ressort à gaz pour largeur de l'élément 1200 - 1400 mm (autres largeurs sur demande), hauteur du brise-vent 1900 mm, testé statiquement y compris justificatif jusqu'à largeur d'élément 1400 mm, joints inclus



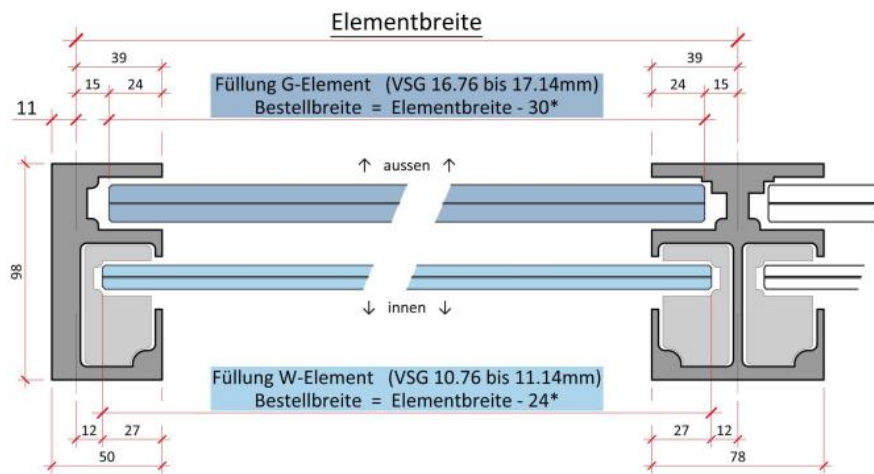
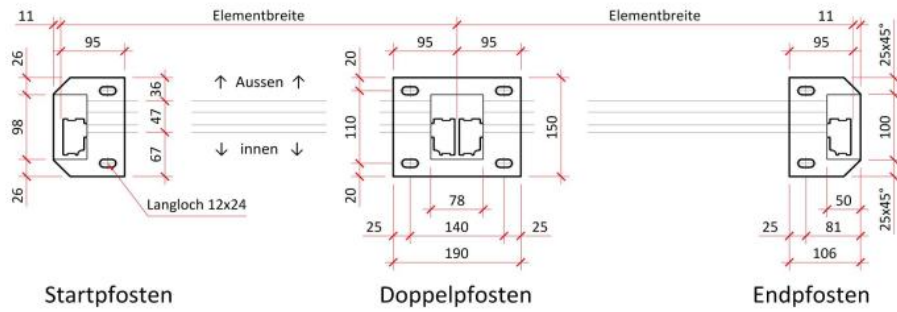


Tabelle zur ermittlung der Füllungsmasse

gilt nur für Standardausführungen

Füllung	Stärke in mm	Breite in mm	Höhe in mm
G-Element	16.76 bis 17.14	Elementbreite - 30*	1044*
W-Element	10.76 bis 11.14	Elementbreite - 24*	844*

* Masse entsprechen der von uns empfohlenen Maximalabmessung.

Die Toleranzen der jeweiligen Hersteller sind bei der Massermittlung zwingend zu berücksichtigen.

