


97.46812.22

SlideGlass, poteau terminal (sans brise-vent)

Matériau:	aluminium
Finition:	éloxé naturel EV1
Montage:	montage sol
Épaisseur du verre:	16.76 mm
Unité de vente (UV):	St
unité d'emballage (UE):	1.00
Forme:	carré
Mesures:	98 x 50 mm
Longueur barre (L):	1100 mm

livré sans verre, testé statiquement, justificatif inclus pour largeur de l'élément 400 - 1400 mm, extensible par barres coulissantes pour balustrade brise-vent complète, joints inclus



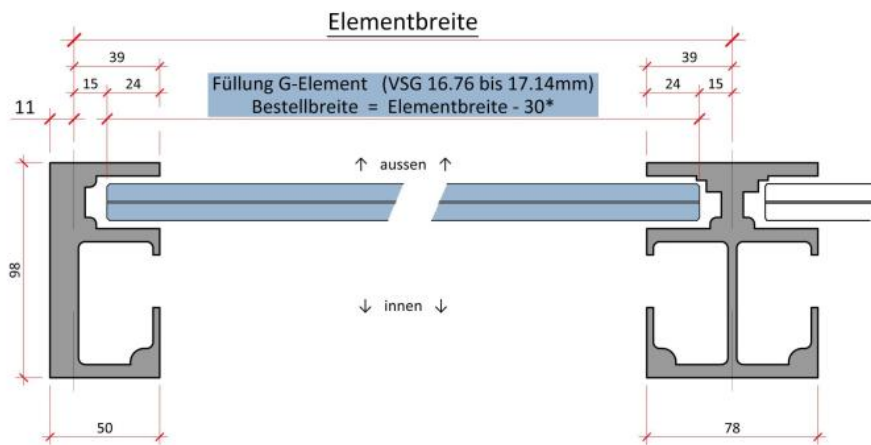
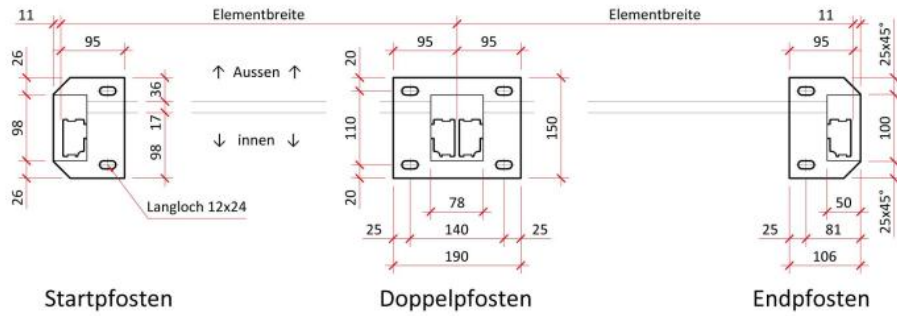


Tabelle zur ermittlung der Füllungsmasse

gilt nur für Standardausführungen

Füllung	Stärke in mm	Breite in mm	Höhe in mm
G-Element	16.76 bis 17.14	Elementbreite - 30*	1044*

* Masse entsprechen der von uns empfohlenen Maximalabmessung.
Die Toleranzen der jeweiligen Hersteller sind bei der Massermittlung zwingend zu berücksichtigen.

Systemhöhe Pfosten (Geländerhöhe)
Standard - 1100

