

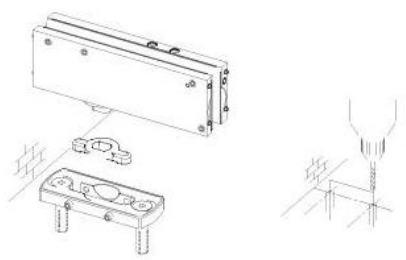
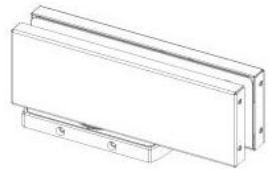
## 31.80217.27

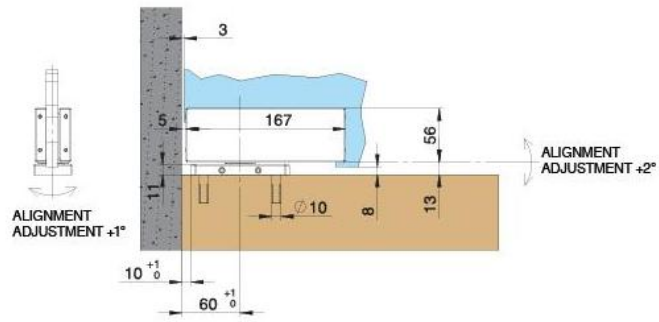
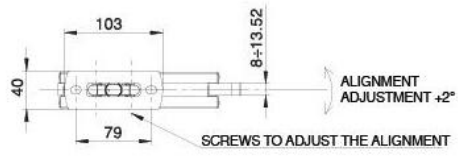
### Charnière hydraulique VERTO VT 101E10 SF Indoor, sans blocage

|                         |              |
|-------------------------|--------------|
| Matériau:               | aluminium    |
| Finition:               | éloxé noir   |
| Montage:                | porte en bas |
| Épaisseur du verre:     | 8 - 13.52 mm |
| Unité de vente (UV):    | St           |
| unité d'emballage (UE): | 1.00         |
| Forme:                  | carré        |
| Travail du verre:       | Encoche      |
| Capacité de charge:     | 100 kg/paire |

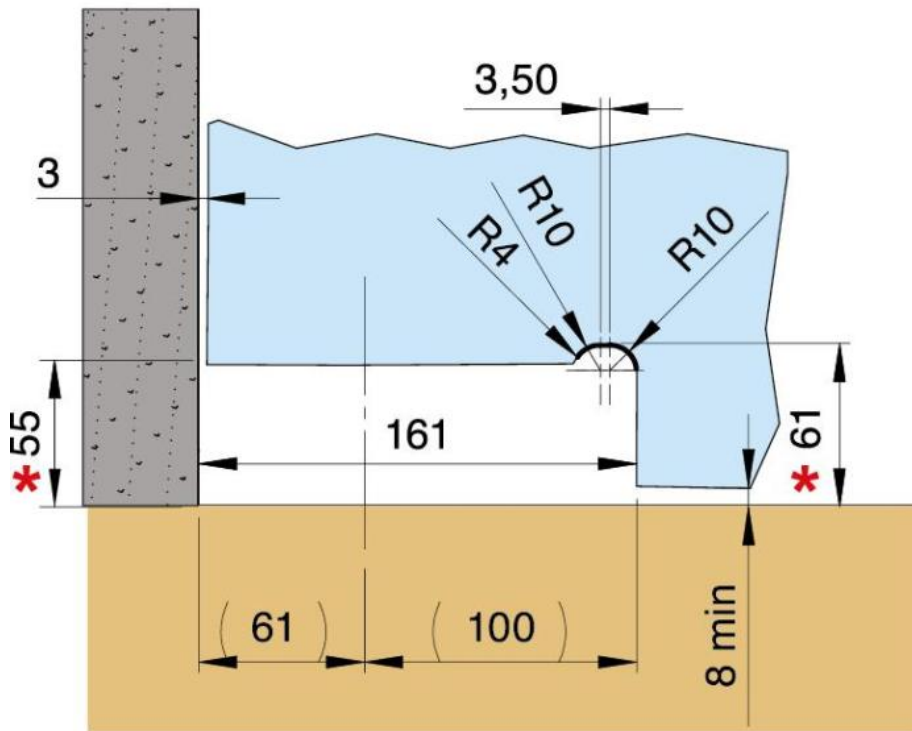
convient aux portes intérieures, remplit les 4 fonctions suivantes: réglage de la vitesse de fermeture, réglage de la force de rotation finale, réglages tridimensionnels et des freinages. Fermeture automatique à partir de +80° et -80°, largeur max. de la porte 1000 mm, pour des températures de -15°C à + 50°C





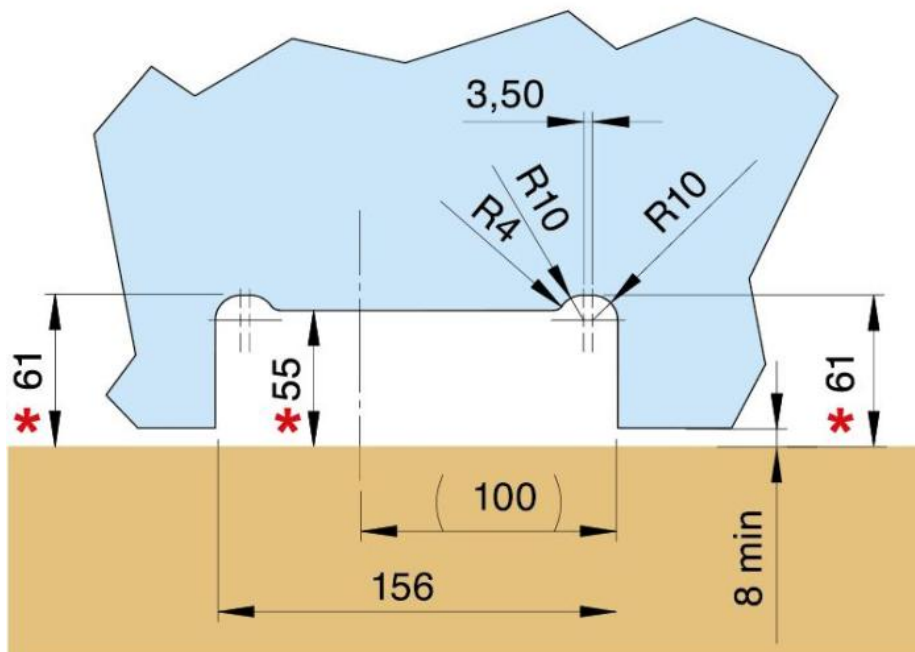


Standardmontage / Montage standard /  
Standard mounting



\* Abstand vom Boden / Distance au sol / Distance from the floor

Versetzte Montage / Montage déplacé /  
Displaced mounting



\* Abstand vom Boden / Distance au sol / Distance from the floor