


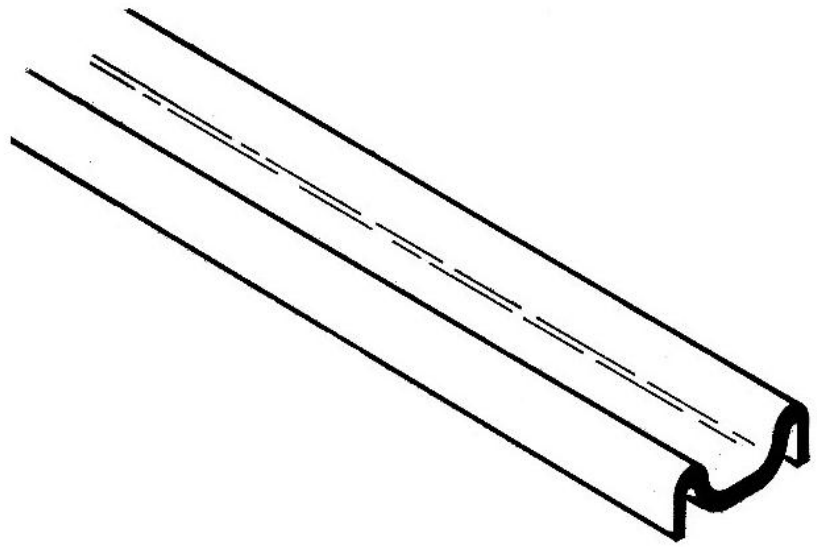
18.05090.22

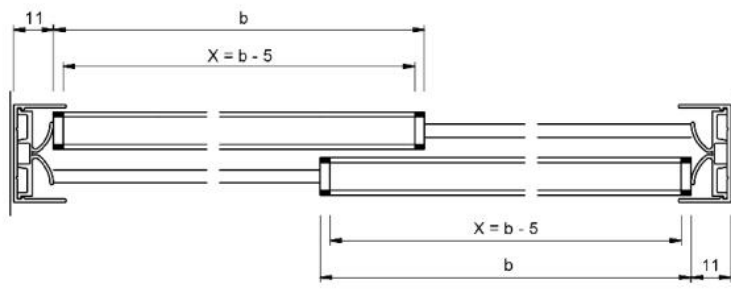
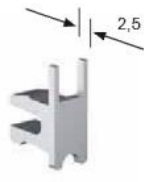
Rail de roulement double Supra

Matériau: aluminium
Finition: éloxé naturel EV1
Épaisseur du verre: 4 - 8 mm
Unité de vente (UV): m
unité d'emballage (UE): 1.00
Longueur barre (L): 5000 mm

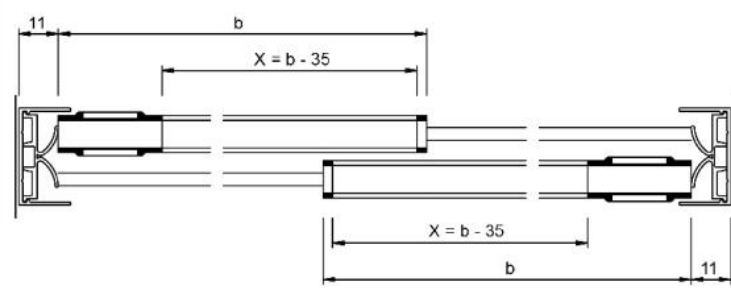
pour montage rapide, avec ruban adhésif double face



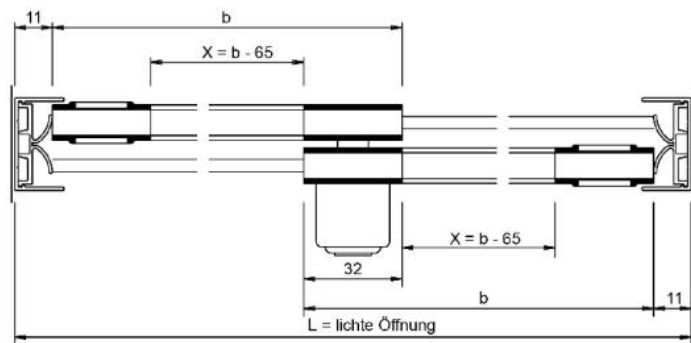




Überlappung: 32 mm
 Wenn L = lichte Öffnung eine ungerade Zahl ist, dann auf nächste gerade Zahl abrunden.
 X = Laufsuhlänge
 b = Flügelbreite / Glasmaß



Überlappung: 32 mm
 Wenn L = lichte Öffnung eine ungerade Zahl ist, dann auf nächste gerade Zahl abrunden.
 X = Laufsuhlänge
 b = Flügelbreite / Glasmaß



Überlappung: 32 mm
 Wenn L = lichte Öffnung eine ungerade Zahl
 ist, dann auf nächste gerade Zeh. abrunden.
 X = Laufsuhlänge
 b = F.ügelbreite / Glasmaß