

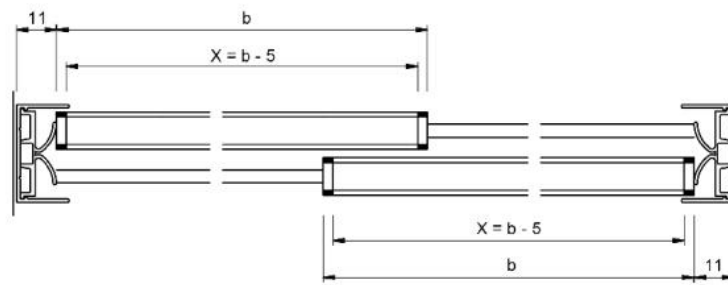
18.06290.22

Einbahn Laufschiene Supra

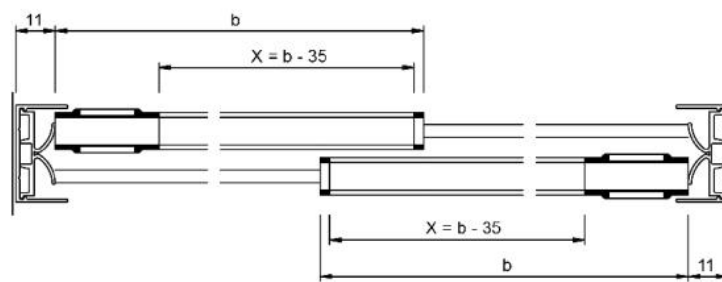
Material: aluminium
Finish: natural anodized EV1
Glass thickness: 4 - 8 mm
Sales unit (SU): m
Unit package: 1.00
Bar length (L): 5000 mm

zur Schnellmontage, mit Doppelklebeband

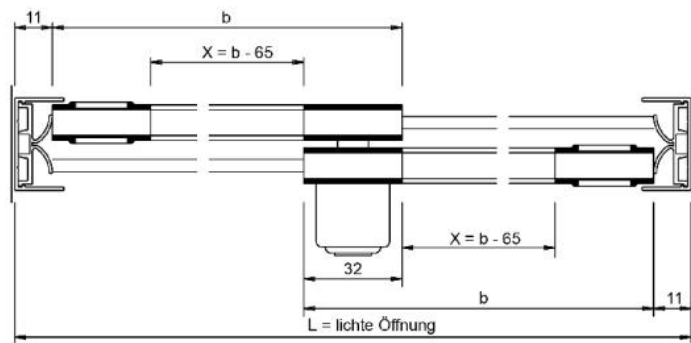




Überlappung: 32 mm
 Wenn L = lichte Öffnung eine ungerade Zahl ist, dann auf nächste gerade Zahl abrunden.
 X = Laufsuhlänge
 b = Flügelbreite / Glasmaß



Überlappung: 32 mm
 Wenn L = lichte Öffnung eine ungerade Zahl ist, dann auf nächste gerade Zahl abrunden.
 X = Laufsuhlänge
 b = Flügelbreite / Glasmaß



Überlappung: 32 mm
 Wenn L = lichte Öffnung eine ungerade Zahl
 ist, dann auf nächste gerade Zeh. abrunden.
 X = Laufsuhlänge
 b = F.ügelbreite / Glasmaß