
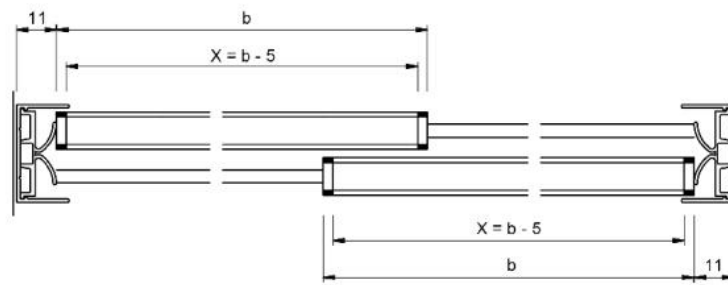


## 18.06220.22

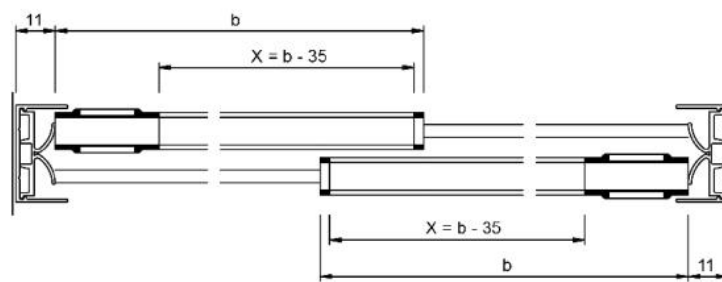
### Einbahn Führungprofil Supra, beflockt

Material: aluminium  
Finish: natural anodized EV1  
Glass thickness: 4 - 8 mm  
Sales unit (SU): m  
Unit package: 1.00  
Measures: 15 x 12 x 15 x 1 mm  
Bar length (L): 5000 mm

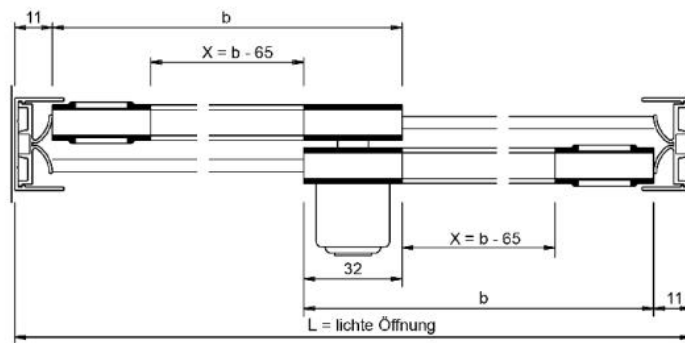




Überlappung: 32 mm  
 Wenn L = lichte Öffnung eine ungerade Zahl ist, dann auf nächste gerade Zahl abrunden.  
 X = Laufschiuhlänge  
 b = Flügelbreite / Glasmaß



Überlappung: 32 mm  
 Wenn L = lichte Öffnung eine ungerade Zahl ist, dann auf nächste gerade Zahl abrunden.  
 X = Laufschiuhlänge  
 b = Flügelbreite / Glasmaß



Überlappung: 32 mm  
 Wenn L = lichte Öffnung eine ungerade Zahl  
 ist, dann auf nächste gerade Zeh. abrunden.  
 X = Laufschiuhlänge  
 b = F.ügelbreite / Glasmaß