

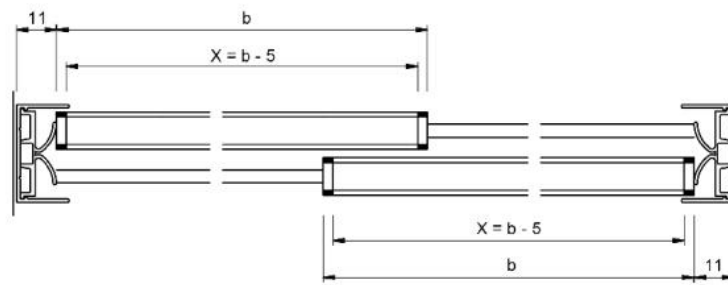
18.05020.24

Doppel-Führungsprofil Supra, beflockt

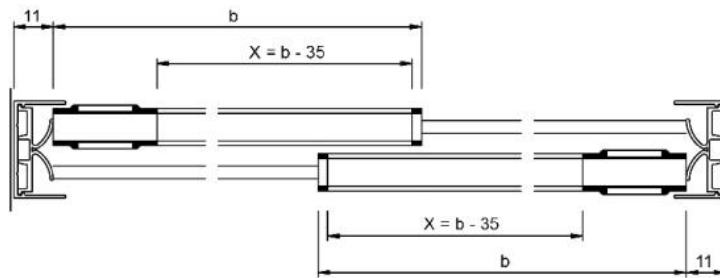
Material: Aluminium
Ausführung: Edelstahlleffekt
Glasstärke: 4 - 8 mm
Verkaufseinheit (VE): m
Packungseinheit (PE): 1.00
Stangenlänge (L): 5000 mm

mit Schutzfolie abgeklebt

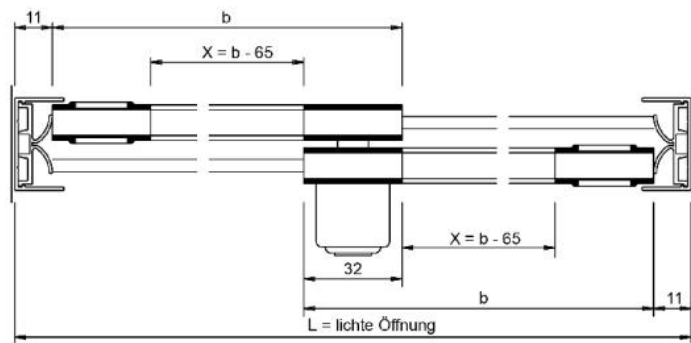




Überlappung: 32 mm
 Wenn L = lichte Öffnung eine ungerade Zahl ist, dann auf nächste gerade Zahl abrunden.
 X = Laufschiuhlänge
 b = Flügelbreite / Glasmaß



Überlappung: 32 mm
 Wenn L = lichte Öffnung eine ungerade Zahl ist, dann auf nächste gerade Zahl abrunden.
 X = Laufschiuhlänge
 b = Flügelbreite / Glasmaß



Überlappung: 32 mm
 Wenn L = lichte Öffnung eine ungerade Zahl
 ist, dann auf nächste gerade Zeh. abrunden.
 X = Laufsuhlänge
 b = F.ügelbreite / Glasmaß