


**18.06320.40**

## Einschuhprofil Supra

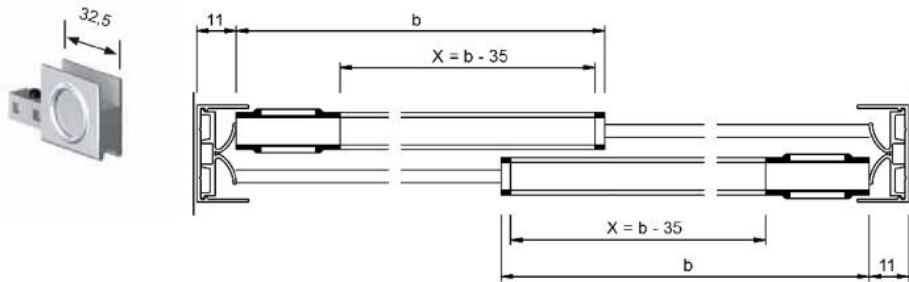
Material: PVC  
Ausführung: transparent  
Glasstärke: 4 - 5 mm  
Verkaufseinheit (VE): m  
Packungseinheit (PE): 1.00  
Stangenlänge (L): 5000 mm

bei Laufsuhprofil 7.5 / 8.5 mm Glasnutenweite, auf Haspeln à 100 Meter

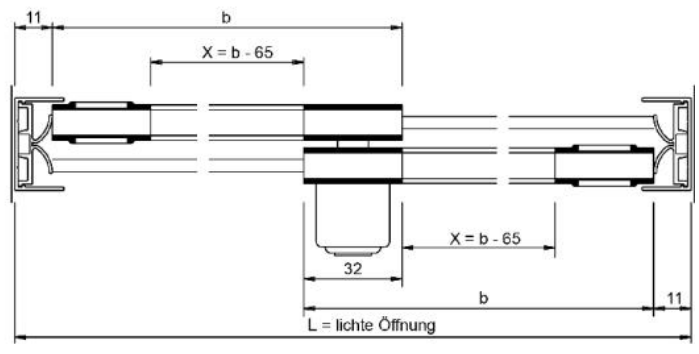




Überlappung: 32 mm  
 Wenn L = lichte Öffnung eine ungerade Zahl  
 ist, dann auf nächste gerade Zahl abrunden.  
 X = Laufsuhlänge  
 b = Flügelbreite / Glasmaß



Überlappung: 32 mm  
 Wenn L = lichte Öffnung eine ungerade Zahl  
 ist, dann auf nächste gerade Zahl abrunden.  
 X = Laufsuhlänge  
 b = Flügelbreite / Glasmaß



Überlappung: 32 mm  
 Wenn L = lichte Öffnung eine ungerade Zahl  
 ist, dann auf nächste gerade Zeh. abrunden.  
 X = Laufsuhlänge  
 b = F.ügelbreite / Glasmaß