

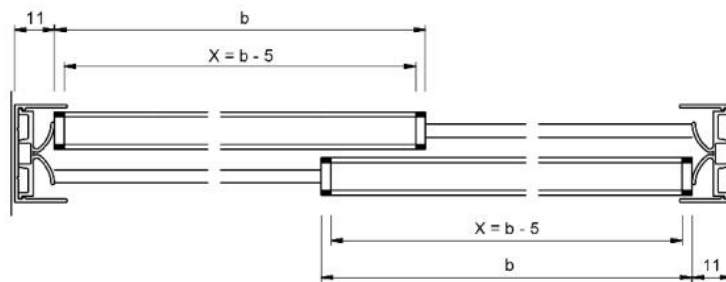
**18.06320.40**

## Einschuhprofil Supra

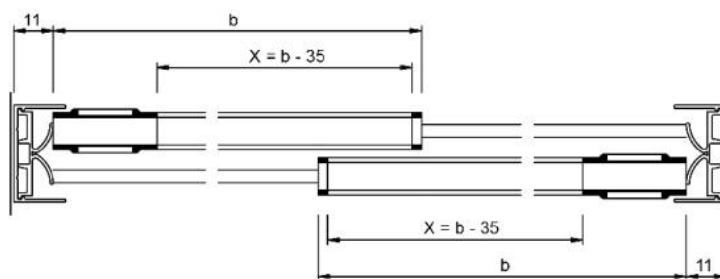
Material: PVC  
Finish: transparent  
Glass thickness: 4 - 5 mm  
Sales unit (SU): m  
Unit package: 1.00  
Bar length (L): 5000 mm

bei Laufsuhprofil 7.5 / 8.5 mm Glasnutenweite, auf Haspeln à 100 Meter

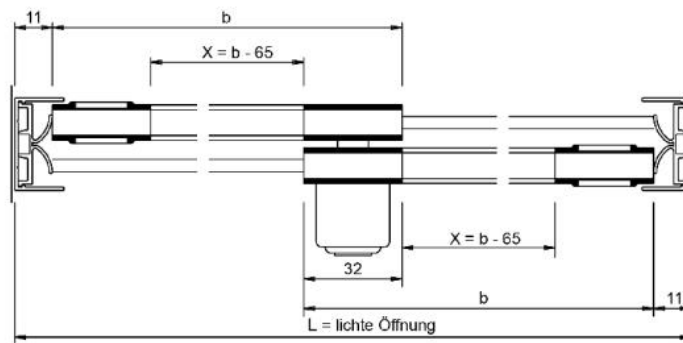




Überlappung: 32 mm  
 Wenn L = lichte Öffnung eine ungerade Zahl ist, dann auf nächste gerade Zahl abrunden.  
 X = Laufschiuhlänge  
 b = Flügelbreite / Glasmaß



Überlappung: 32 mm  
 Wenn L = lichte Öffnung eine ungerade Zahl ist, dann auf nächste gerade Zahl abrunden.  
 X = Laufschiuhlänge  
 b = Flügelbreite / Glasmaß



Überlappung: 32 mm  
 Wenn L = lichte Öffnung eine ungerade Zahl  
 ist, dann auf nächste gerade Zeh. abrunden.  
 X = Laufschiuhlänge  
 b = F.ügelbreite / Glasmaß