


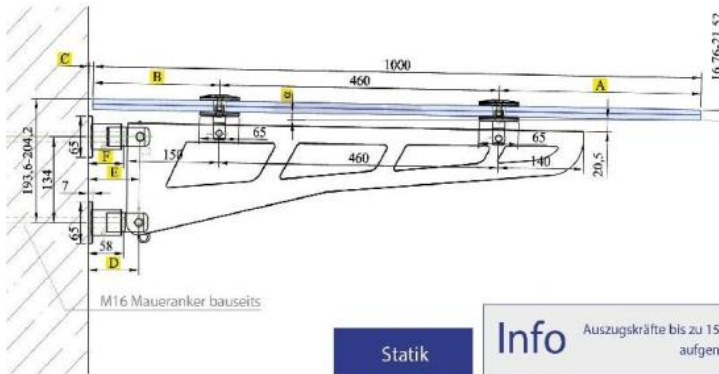
77.03002.12

Schwertvordach, Set mit zwei Trägern

Material: inox V4A
Finish: brushed
Glass thickness: 16.76 - 19 / 21.52 mm
Sales unit (SU): St
Unit package: 1.00
Measures: 750 mm

enthält: 2 Träger, wird ohne Glas geliefert. Variabler Neigungswinkel + / - 2.5°, EPDM-Glasauflagen. Statisch geprüft für Gläser von 16.76 - 21.52 mm. Auszugskräfte bis zu 15.5 kN müssen vom Montagegrund aufgenommen werden





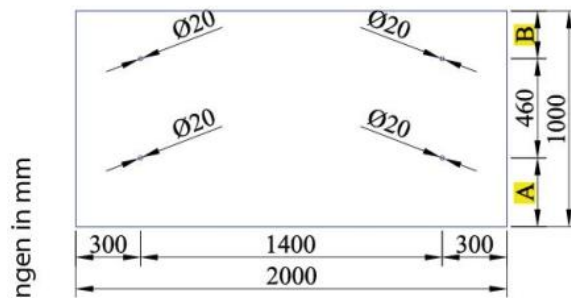
Statik

Info Auszugskräfte bis zu 15,5 kN müssen vom Montagegrund aufgenommen werden.

| Dachneigung nach unten (α) | 1° | 2° | 3° | 4° | 5° |
|------------------------------------|-----|-----|-----|-----|-----|
| Lochbohrung Glas von vorne (A) | 332 | 329 | 326 | 323 | 319 |
| Lochbohrung Glas von hinten (B) | 208 | 211 | 214 | 217 | 221 |
| Wandabstand Glas (C) | 8 | 8 | 8 | 8 | 8 |
| Wandabstand Hülsenloch unten (D) | 83 | 83 | 83 | 83 | 83 |
| Wandabstand Gewindestange unten | 58 | 58 | 58 | 58 | 58 |
| Wandabstand Hülsenloch oben (E) | 85 | 88 | 90 | 92 | 95 |
| Wandabstand Gewindestange oben (F) | 58 | 60 | 63 | 65 | 67 |

Statisch geprüfte Glasabmessungen

VSG 16 aus 2x 8 mm TVG mit 0,76 mm PVB-Folie, KP



VSG 20 aus 2x 10 mm TVG mit 1,52 mm PVB-Folie, KP

