


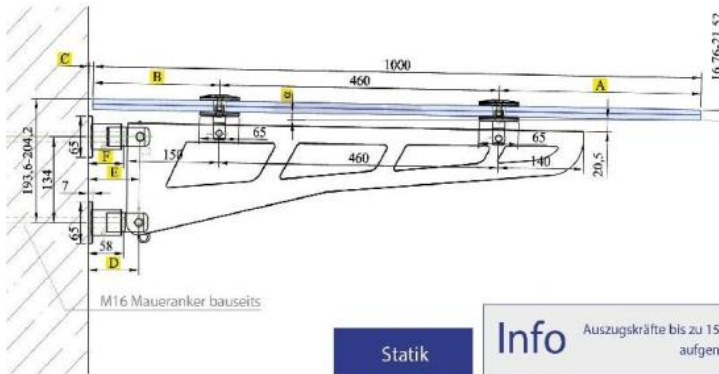
77.03002.12

Kit de marquise modèle épée avec deux supports

Matériau: inox V4A
Finition: brossé
Épaisseur du verre: 16.76 - 19 / 21.52 mm
Unité de vente (UV): St
unité d'emballage (UE): 1.00
Mesures: 750 mm

contient: 2 supports, livré sans le verre. Angle d'inclinaison variable de $\pm 2.5^\circ$, joints en EPDM. Statique testée pour verre de 16.76 - 21.52 mm. Force supportée 15.5 kN à assurer sur la maçonnerie





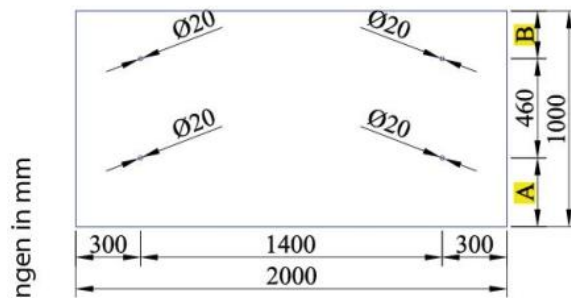
Statik

Info Auszugskräfte bis zu 15,5 kN müssen vom Montagegrund aufgenommen werden.

Dachneigung nach unten (α)	1°	2°	3°	4°	5°
Lochbohrung Glas von vorne (A)	332	329	326	323	319
Lochbohrung Glas von hinten (B)	208	211	214	217	221
Wandabstand Glas (C)	8	8	8	8	8
Wandabstand Hülsenloch unten (D)	83	83	83	83	83
Wandabstand Gewindestange unten	58	58	58	58	58
Wandabstand Hülsenloch oben (E)	85	88	90	92	95
Wandabstand Gewindestange oben (F)	58	60	63	65	67

Statisch geprüfte Glasabmessungen

VSG 16 aus 2x 8 mm TVG mit 0,76 mm PVB-Folie, KP



VSG 20 aus 2x 10 mm TVG mit 1,52 mm PVB-Folie, KP

