


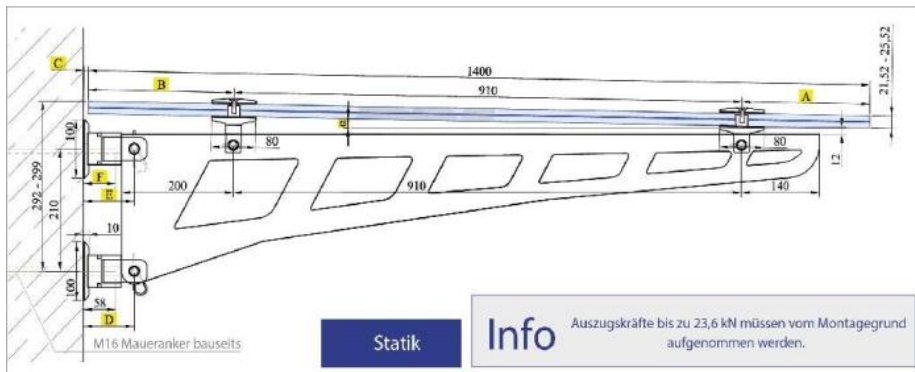
## 77.03004.12

### Schwertvordach, Set mit zwei Trägern

Material: Inox V4A  
Ausführung: gebürstet  
Glasstärke: 21.52 / 24 - 25.52 mm  
Verkaufseinheit (VE): St  
Packungseinheit (PE): 1.00  
Masse: 1250 mm

enthält: 2 Träger, wird ohne Glas geliefert. Variabler Neigungswinkel + / - 2.5°, EPDM-Glasauflagen. Statisch geprüft für Gläser von 21.52 - 25.52 mm. Auszugskräfte bis zu 23.6 kN müssen vom Montagegrund aufgenommen werden

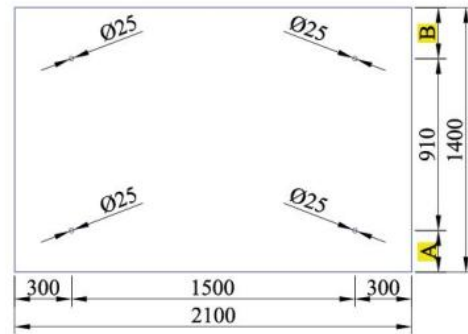




Dachneigung nach unten (α)	1°	2°	3°	4°	5°
Lochbohrung Glas von vorne (A)	229	224	218	213	208
Lochbohrung Glas von hinten (B)	261	266	272	277	282
Wandabstand Glas (C)	8	8	8	8	8
Wandabstand Hülsenloch unten (D)	91	91	91,5	92	92,5
Wandabstand Gewindestange unten	58	58	58	59	59
Wandabstand Hülsenloch oben (E)	91	95	100	103	107
Wandabstand Gewindestange oben (F)	58	62	67	70	74

## Statisch geprüfte Glasabmessungen

VSG 20 aus 2x 10 mm TVG mit 1,52 mm PVB-Folie, KP



Alle Abmessungen in mm

VSG 24 aus 2x 12 mm TVG mit 1,52 mm PVB-Folie, KP

