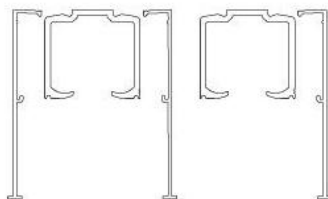


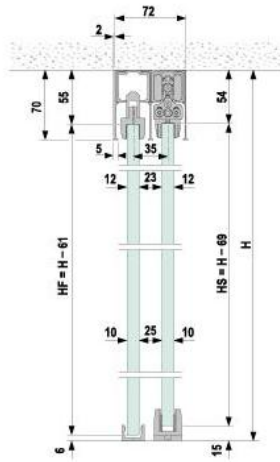
## 18.60313.22

### Portavant 150, Profil-Set 2 Schienen

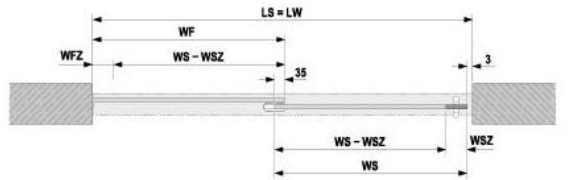
Material:	Aluminium
Ausführung:	naturfarbig eloxiert EV1
Montage:	Deckenmontage
Glasstärke:	10 - 10.76 / 12 - 12.76 mm
Verkaufseinheit (VE):	St
Packungseinheit (PE):	1.00
Form:	eckig
Masse:	5996 mm
Tragkraft:	150 kg/Garnitur

enthält: 2 x Laufschiene / Festflügelhalteprofil, 3 x Blende. Glasbreite Schiebeflügel mind. 960 mm, das Verhältnis von Höhe zu Breite der Schiebeflügel darf max. 3 : 1 betragen





Einseitige Systeme mit Festflügel /  
systèmes simples avec vantail fixe

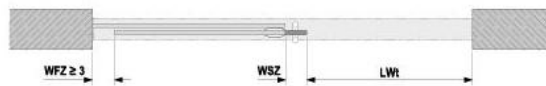


$$WS = \frac{LW - WFZ + WSZ + 32}{2}$$

$$WF = WFZ + WS - WSZ$$

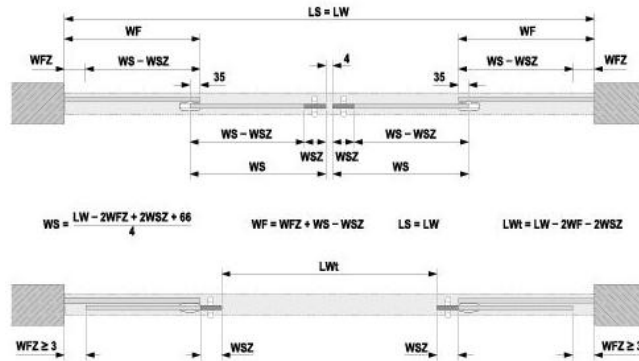
$$LS = LW$$

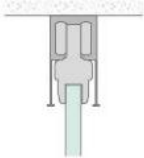
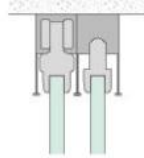
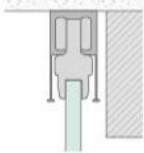
$$LWR = LW - WF - WSZ$$



Links oder rechts schließend /  
fermeture à gauche et à droite

Zweiseitige Systeme mit Festflügel /  
systèmes doubles avec vantail fixe



<p>Einfache Deckenmontage / montage au plafond simple</p> 	<p>Deckenmontage mit Festflügel / montage au plafond avec vantail fixe</p> 
<p>Montage vor Sturz / montage devant linteau</p> 	<p>Montage in der Abhängecke / montage dans un faux plafond</p> 