

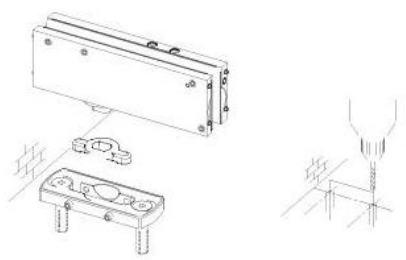
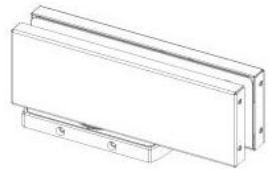
## 31.80215.27

### Charnière hydraulique VERTO VT 101E10 Outdoor

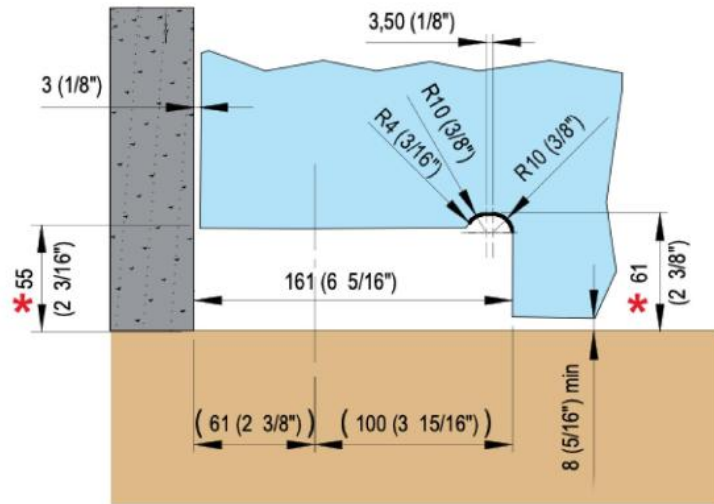
Matériau:	aluminium
Finition:	éloxé noir
Montage:	porte en bas
Épaisseur du verre:	8 - 13.52 mm
Unité de vente (UV):	St
unité d'emballage (UE):	1.00
Forme:	carré
Travail du verre:	Encoche
Capacité de charge:	100 kg/paire

convient aux portes intérieures et extérieures protégées, remplit les 4 fonctions suivantes: réglage de la vitesse de fermeture, réglage de la force de rotation finale, réglages tridimensionnels et des freinages contre les contraintes du vent. Avec arrêt 0° / +90° / -90°, fermeture automatique à partir de +80° et -80°, largeur max. de la porte 1000 mm, pour des températures de -15°C à + 50°C









**\* DISTANZA DA TERRA - DISTANCIA DESDE EL SUELO -  
 DISTANCE FROM THE FLOOR - ABSTAND VOM BODEN - DISTANCE AU SOL**