

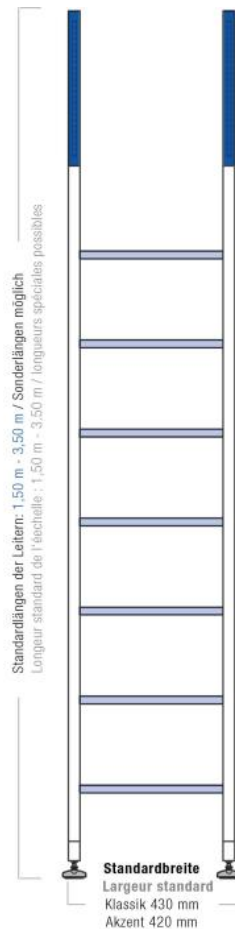
38.00500.99

MWE Leiter

Material: verschiedene Bestandteile
Verkaufseinheit (VE): St
Packungseinheit (PE): 1.00
Mass B: 400 mm
Stangenlänge (L): Nach Mass

Wir bestellen für Sie Ihre Wunschleiter nach Mass von MWE. Es gibt Anstell-, Einhänge und Schiebeleitern, mit rundem oder eckigen Holmprofil und Sprossen oder Stufen. Die Leitern sind aus Edelstahl gefertigt und in hochglanzpoliert oder Korn 600 geschliffen erhältlich und können wahlweise mit Stufen aus Inox und Holz und in allen RAL-Farben kombiniert werden. Standardlängen der Leiter: 1.50 m - 3.50 m, Sonderlängen möglich. Standardbreite Klassik: 430 mm, Akzent: 420 mm





KLASSIK



Mit Sprossen | Avec barreaux



Mit Holzstufen | Avec marches en bois



Mit Edelstahlstufen | Avec marches en inox

AKZENT



Mit Sprossen | Avec barreaux



Mit Holzstufen | Avec marches en bois



Mit Edelstahlstufen | Avec marches en inox


Das Holmprofil | Les barres



Klassik
Klassik



Akzent
Akzent



Das Design | Le Design



Hochglanzpoliert
Poli miroir



Korn 600 geschliffen
brossé satiné grain 600

Der Leiterkopf & die Funktion | Haut de l'échelle & fonction



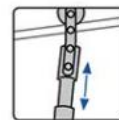
Anstellleiter
Échelle libre



Einhängeleiter
Échelle à
accrocher



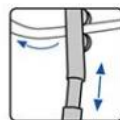
Schiebeleiter
Échelle
coulissante



Teleskop Leiter
Échelle
telescopique



Für gebogene
Laufschienen
Pour rail rond



Vario-Teleskop
Leiter
Échelle
telescopique
réglable

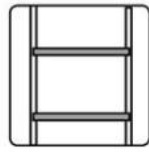


Tangens Leitern
Échelle tangente

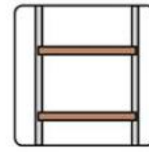
Die Sprossen und Stufen | Barreaux et marches



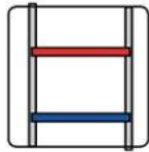
Edel-
stahl-Sprosse
Barreaux
en acier inox



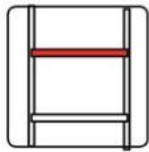
Edelstahl-Stufe
Marche en
inox



Holz-Stufe
Marche en
bois



Edelstahlstufe,
lackiert
Marche en
inox peinte



Holz-Stufe,
lackiert
Marche en
bois peinte

Der Fuß | Le Pied



Gelenk-Tellerfuß
Pied articulé arrondi



Großer Gelenk-Tel-
lerfuß
Pied articulé arrondi
grand modèle



Autostop-Funktion
Pied avec fonction
stop

5. Zubehör | Accessoires



Ab einer Höhe von 3000 mm wird standardmäßig eine Reling installiert.

À partir de 3000 mm une main courante est standard.

