

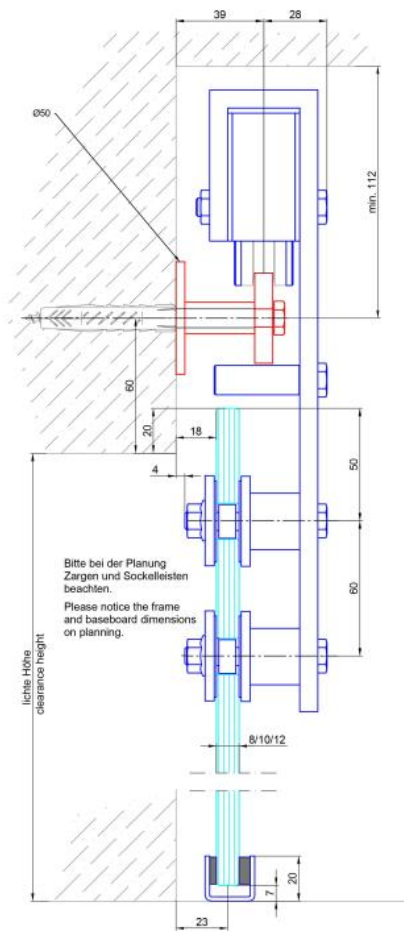
38.00082.52

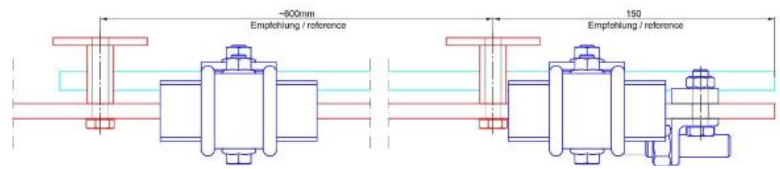
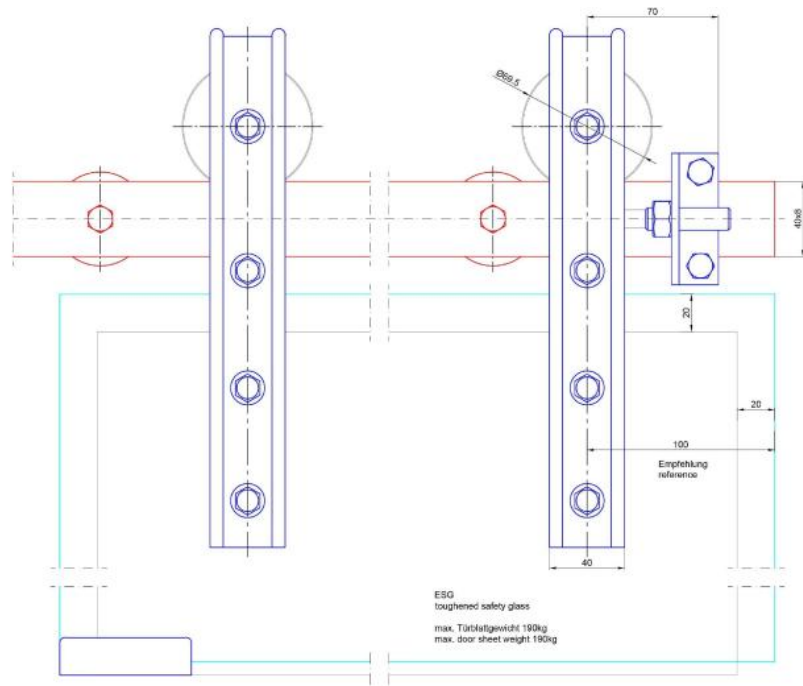
MWE Steel 3, set complet pour porte coulissante en verre

Matériau:	acier
Finition:	bruni
Montage:	montage mural
Épaisseur du verre:	8 - 12.76 mm
Unité de vente (UV):	St
unité d'emballage (UE):	1.00
Longueur barre (L):	2000 mm
Capacité de charge:	190 kg/garniture

set contient: 1 x rail de roulement 2000 mm, 4 x pièce fixation murale, 2 x chariot de roulement, 2 x arrêt ajustable, 1 x guide inférieur







Empfehlung
100 mm

