


97.46810.22

SlideGlass, start post (without windbreak)

Material: aluminium
Finish: natural anodized EV1
Mounting: ground assembly
Glass thickness: 16.76 mm
Sales unit (SU): St
Unit package: 1.00
Shape: square
Measures: 98 x 50 mm
Bar length (L): 1100 mm

supplied without glass, statically tested incl. verification for element width 400 - 1400 mm, can be extended with windbreak to form a complete windbreak railing, incl. seals



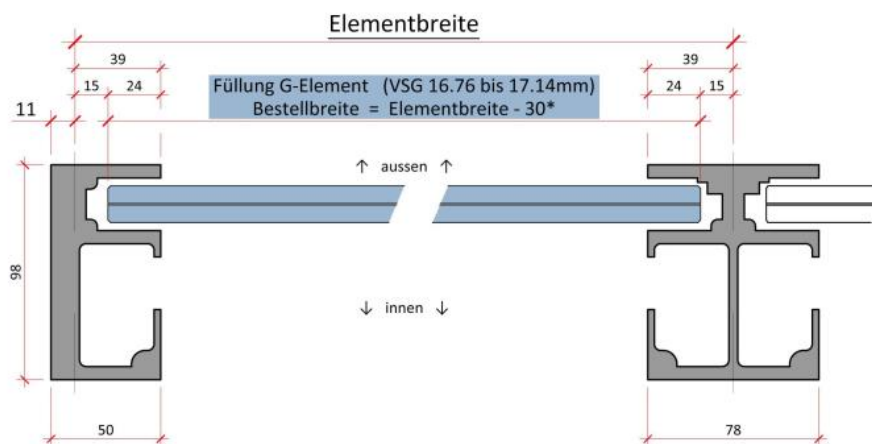
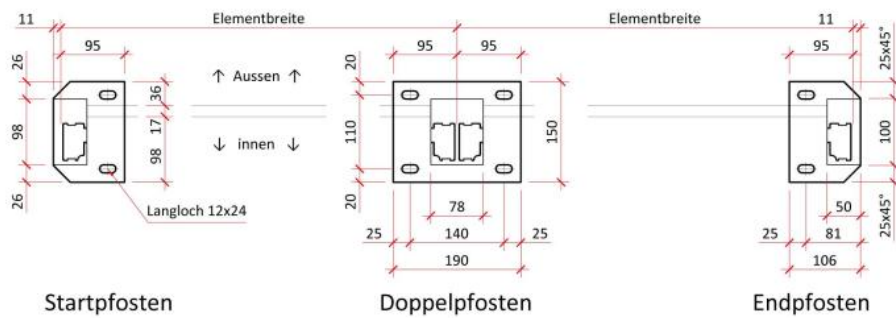


Tabelle zur ermittlung der Füllungsmasse

gilt nur für Standardausführungen

Füllung	Stärke in mm	Breite in mm	Höhe in mm
G-Element	16.76 bis 17.14	Elementbreite - 30*	1044*

* Masse entsprechen der von uns empfohlenen Maximalabmessung.
Die Toleranzen der jeweiligen Hersteller sind bei der Massermittlung zwingend zu berücksichtigen.

Systemhöhe Pfosten (Geländerhöhe)
Standard - 1100

