

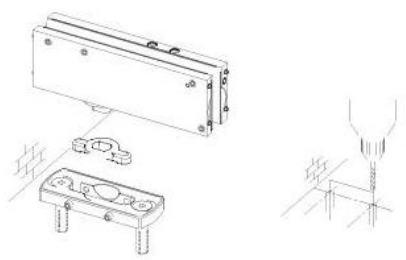
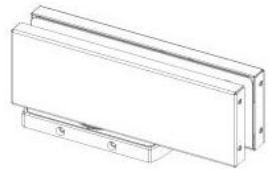
## 31.80217.24

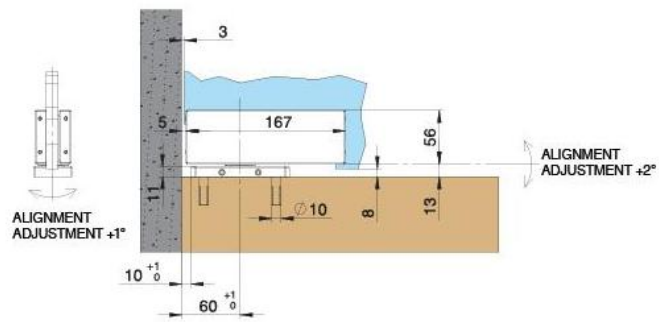
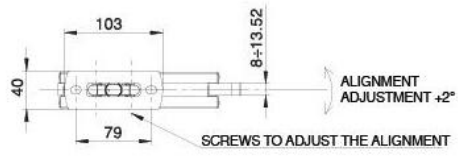
### Charnière hydraulique VERTO VT 101E10 SF Indoor, sans blocage

Matériau:	aluminium
Finition:	effet inox
Montage:	porte en bas
Épaisseur du verre:	8 - 13.52 mm
Unité de vente (UV):	St
unité d'emballage (UE):	1.00
Forme:	carré
Travail du verre:	Encoche
Capacité de charge:	100 kg/paire

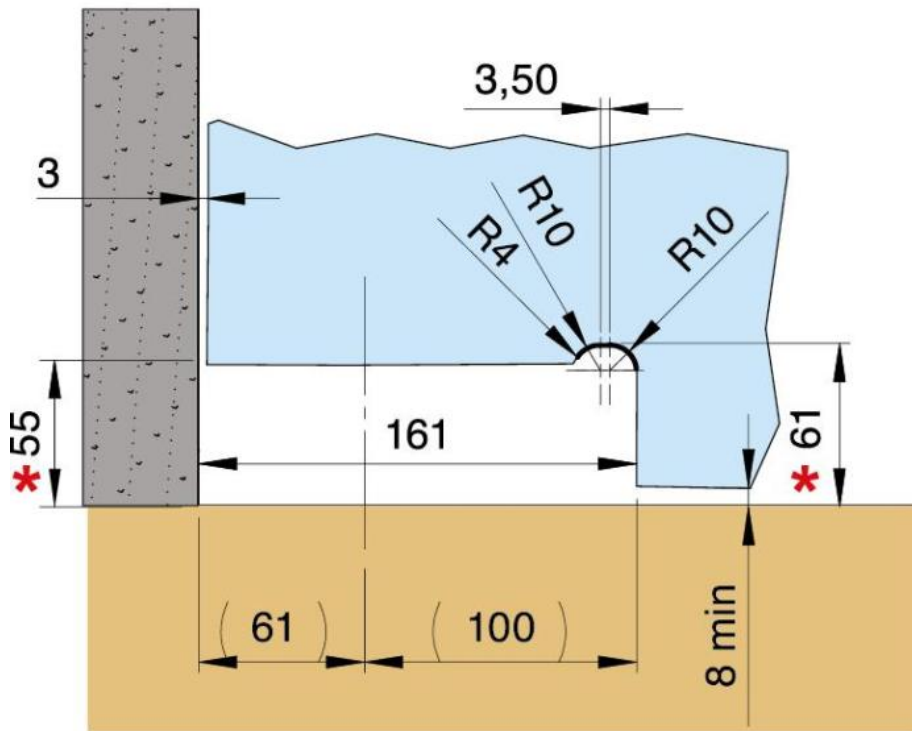
convient aux portes intérieures, remplit les 4 fonctions suivantes: réglage de la vitesse de fermeture, réglage de la force de rotation finale, réglages tridimensionnels et des freinages. Fermeture automatique à partir de +80° et -80°, largeur max. de la porte 1000 mm, pour des températures de -15°C à + 50°C





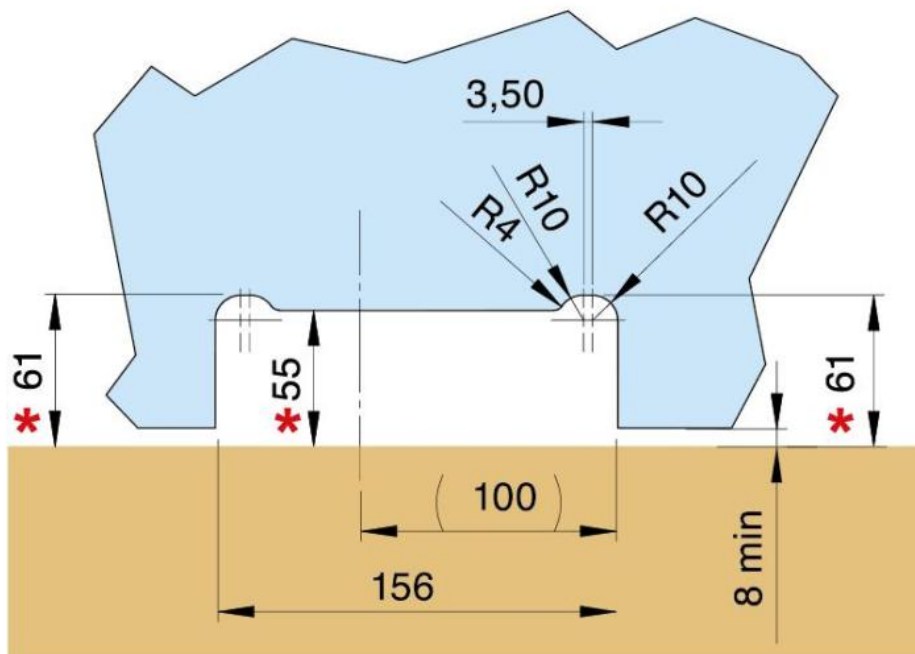


Standardmontage / Montage standard /  
Standard mounting



\* Abstand vom Boden / Distance au sol / Distance from the floor

Versetzte Montage / Montage déplacé /  
Displaced mounting



\* Abstand vom Boden / Distance au sol / Distance from the floor