44.28203.01

Système coulissant pour douche ELOA, cas de montage 3

Matériau:	laiton
Finition:	chromé poli
Épaisseur du verre:	8 mm
Unité de vente (UV):	St
unité d'emballage (UE):	1.00
Capacité de charge:	30 kg/paire

Pare-douche coulissant d'angle: un ouvrant coulissant et deux panneaux fixe en retour sur côté gauche ou droit, set pour 1 porte verre jusqu'à 30 kg, bac à douche max. 1100 x 1100 mm, hauteur max. 2000 mm, verre de 8 mm Un set contient: 2 pièces de fixation verre mobile, 2 chariots, 2 arrêts, 2 pièces de fixations pour verre fixe, 1 guide verre mobile, 1 rail alu lg 2200 mm, 2 supports de rail, 1 clé de réglage à ergots, 1 profil inférieur lg 2200 mm, 1 obturateur pour seuil lg 1200 mm, 2 profils de compensation lg 2000 mm, 2 joints pour profil de compensation lg 2000 mm, 1 pièce de raccordement (rail/rail), 1 pièce de raccordement pour profil fixe, 1 jeu de boutons de manoeuvre, 1 jeu de joints magnétiques 90°. Pour ce système nous vous conseillons d'utiliser la pince pour la porte coulissante également pour le verre fixe. Ainsi le verre fixe sera positionné directement sous le rail ce qui donne un aspect plus esthétique. Pour en savoir plus, prière de nous contacter.

Système douche coulissant : Cas 3
Sliding Shower System : Case 3

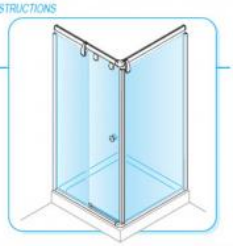

- **Accès de face**
  Front Access
- **Un panneau fixe en retour sur côté gauche ou droit**
  Fixed side panel on right or left side
- **Ouvrant du côté du panneau fixe en retour**
  Opening on fixed side panel
- **Largeur receveur jusqu'à 1 100 x 1 100 mm**
  Size of base trays up to 1 100 x 1100 mm
- **Largeur de la porte maxi 550 mm**
  Maximum width of door 550 mm
- **Épaisseur des verres : 8 mm**
  Thickness of glass panels : 8 mm

La présente notice décrit la pose d'un dispositif avec l'ouvrant placé du côté droit. Procéder à un montage en symétrie pour un ouvrant gauche.
These instructions describe the fitting of a system opening on the right. A left opening system requires the same procedure in mirror image.
ATTENTION : LE CHOIX DU CÔTÉ DE L'OUVRANT EST ARRÊTÉ AU MOMENT DU FAÇONNAGE DU VERRE
ATTENTION : THE SIDE OF OPENING IS DETERMINED DURING MANUFACTURE

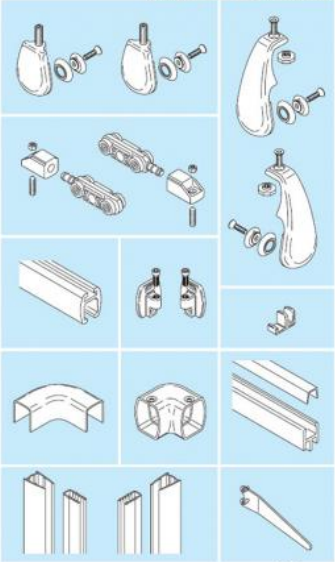

Ref KIT : **2820.xx.3**

Nb	Désignation
2	Pièces de fixation verre mobile
2	Chariots
2	Arrêts
2	Pièces de fixation verre fixe
1	Guide verre mobile
1	Rail alu lg 2 200 mm
2	Supports de rail
1	Clé de réglage à ergots
1	Profil inférieur lg 2 200 mm
1	Obturateur pour seuil lg 1 200 mm
2	Profils de compensation lg 2 000 mm
2	Joints pour profil de compensation lg 2 000 mm
1	Pièce de raccordement (rail/rail)
1	Pièce de raccordement pour profil fixe
1	Jeu de boutons de manoeuvre
1	Jeu de joints magnétiques 90°

KIT ref : 2820.xx.3
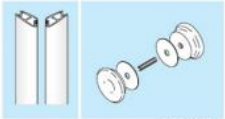
Qty	*Description*
2	*Fittings for moving panel*
2	*Runners*
2	*Stops*
2	*Fittings for fixed panel*
1	*Guide for moving panel*
1	*Aluminium track 2200 mm long*
2	*Track mountings*
1	*Legged adjusting tool*
1	*Bottom profile 2200 mm long*
1	*Sill cover 1200 long*
2	*Correcting profiles for fixed panel 2000 long*
2	*Seals for correcting profile 2000 long*
1	*Connector (track/track)*
1	*Connector for fixed profile*
1	*Set of knobs*
1	*Set of magnetic seals 90°*