

18.05090.22

Rail de roulement double Supra

[key glass.product.material is undefined]: aluminium

[key glass.product.finition is undefined]: éloxé naturel EV1

[key glass.product.verreDe is undefined]: 4 - 8 mm


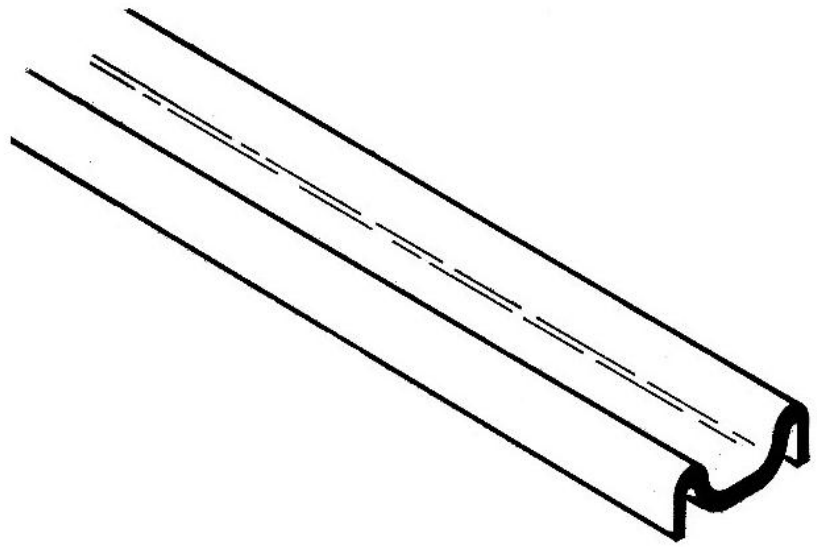
[key safir.shop.93 is undefined]: m

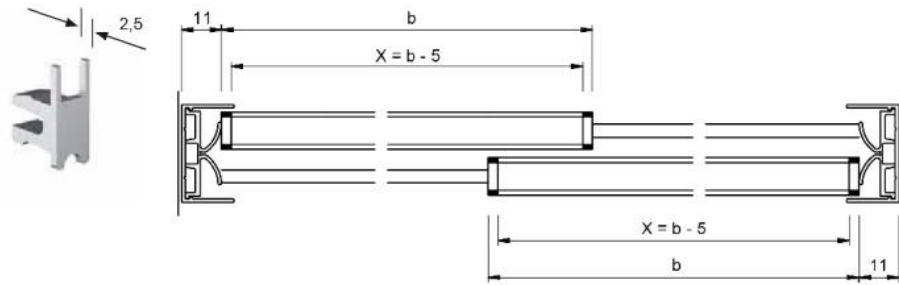
[key produit.detail.vpe is undefined]: 1.00

[key glass.product.L is undefined]: 5000 mm

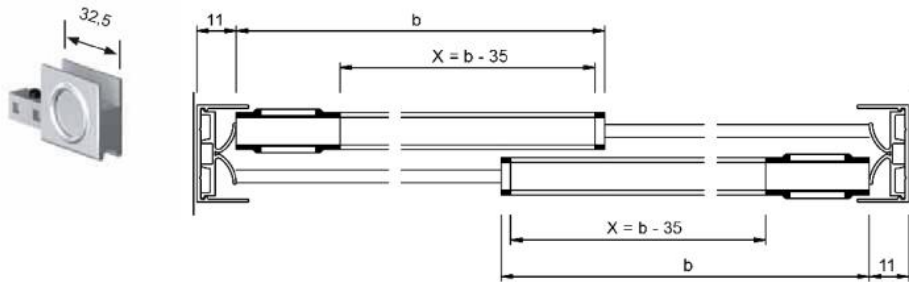
pour montage rapide, avec ruban adhésif double face



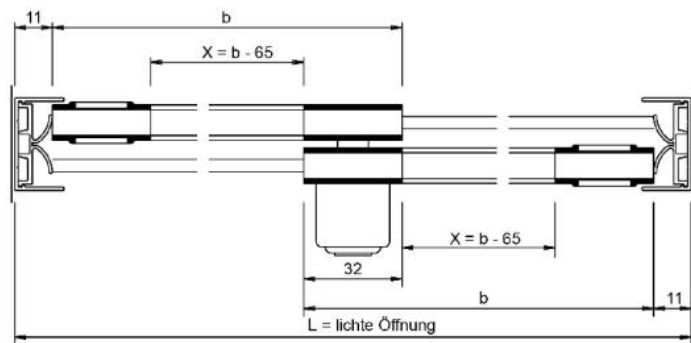




Überlappung: 32 mm
 Wenn L = lichte Öffnung eine ungerade Zahl ist, dann auf nächste gerade Zahl abrunden.
 X = Laufsuhlänge
 b = Flügelbreite / Glasmaß



Überlappung: 32 mm
 Wenn L = lichte Öffnung eine ungerade Zahl ist, dann auf nächste gerade Zahl abrunden.
 X = Laufsuhlänge
 b = Flügelbreite / Glasmaß



Überlappung: 32 mm
 Wenn L = lichte Öffnung eine ungerade Zahl
 ist, dann auf nächste gerade Zeh. abrunden.
 X = Laufsuhlänge
 b = F.ügelbreite / Glasmaß