
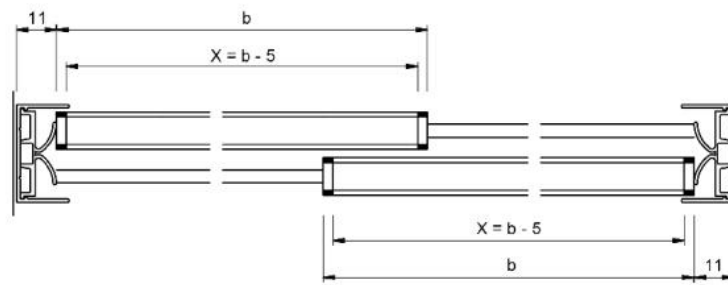


## 18.06220.22

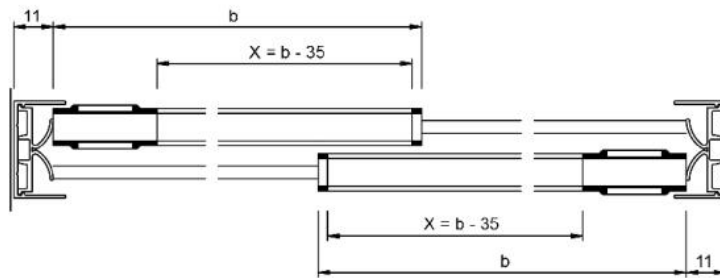
### Einbahn Führungprofil Supra, beflockt

Material:	Aluminium
Ausführung:	naturfarbig eloxiert EV1
Glasstärke:	4 - 8 mm
Verkaufseinheit (VE):	m
Packungseinheit (PE):	1.00
Masse:	15 x 12 x 15 x 1 mm
Stangenlänge (L):	5000 mm

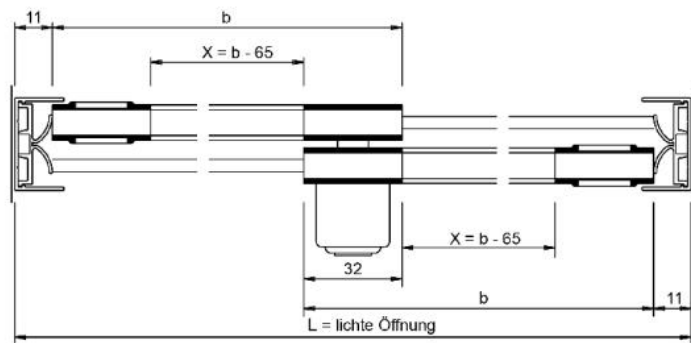




Überlappung: 32 mm  
 Wenn L = lichte Öffnung eine ungerade Zahl ist, dann auf nächste gerade Zahl abrunden.  
 X = Laufschiuhlänge  
 b = Flügelbreite / Glasmaß



Überlappung: 32 mm  
 Wenn L = lichte Öffnung eine ungerade Zahl ist, dann auf nächste gerade Zahl abrunden.  
 X = Laufschiuhlänge  
 b = Flügelbreite / Glasmaß



Überlappung: 32 mm  
 Wenn L = lichte Öffnung eine ungerade Zahl  
 ist, dann auf nächste gerade Zeh. abrunden.  
 X = Laufsuhlänge  
 b = F.ügelbreite / Glasmaß