

Für 1- und 2-flügelige Ganzglastüren

## Wichtige Merkmale

- Hub 16 mm
- Einfachste Montage mit Klebbandset
- Für neue und bestehende Türen
- Elegante, architektonische Designlösung
- Schallschutz
- Hochwertiges Rundlippen-Silikon, einfache Hubeinstellung
- Einseitige Auslösung mit Parallelabsenkung
- Automatischer Ausgleich bei schiefer Boden
- Kürzbar bis zur nächst kleineren Lagerlänge
- Für linke und rechte Türen einsetzbar
- 5 Jahre Garantie

## Längen

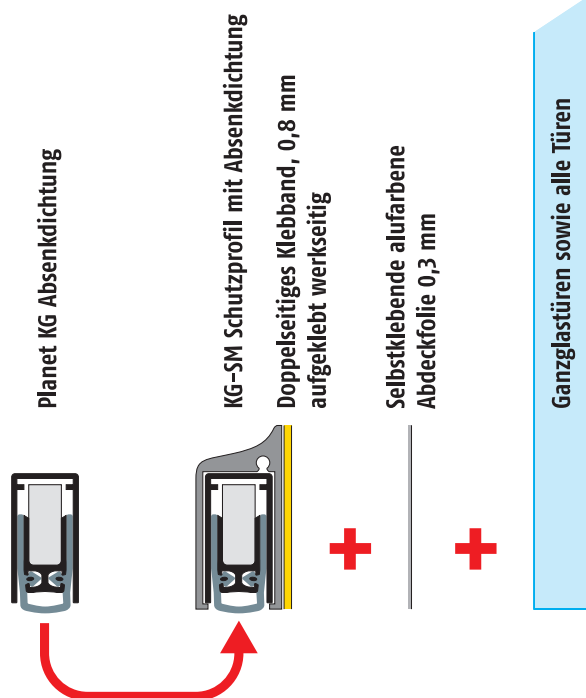
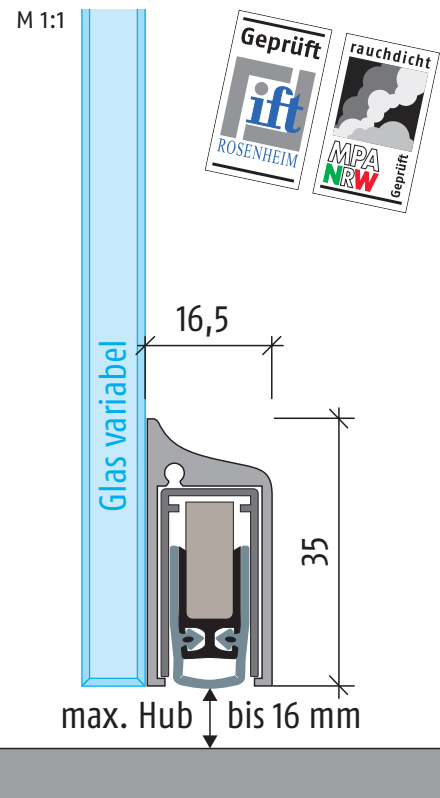
- 834, 959 und 1084 mm

## Oberflächen

- Schutzprofil in EV1 farblos eloxiert
- Schutzprofil in ähnlich Niro matt eloxiert

## Montage

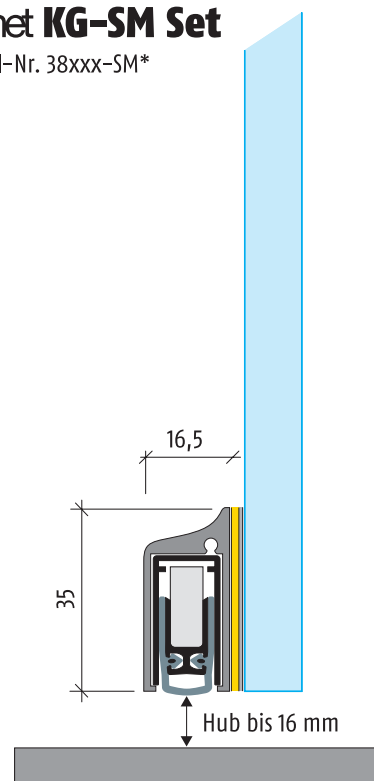
1. Glas mit der Alufolie abdecken
2. Planet KG Absenkdichtung mit Baukleber ins Schutzprofil einkleben
3. Komplette KG-SM Absenkdichtung auf das mit der Alufolie bestückte Glas kleben



## Montage des Planet KG-SM Sets auf Glastür

## Planet KG-SM Set

Artikel-Nr. 38xxx-SM\*



Für 1- und 2-flügelige Ganzglastüren

## Bestellangaben

- Planet KG-SM 834 mm  
Artikel-Nr. 38 084-SM
- Planet KG-SM 959 mm  
Artikel-Nr. 38 096-SM
- Planet KG-SM 1084 mm  
Artikel-Nr. 38 109-SM


■ Verpackungseinheit: 1 Stück

Bandseite



Planet KG-SM, seitlich  
geklebt auf **Glastür**

Schlossseite



Planet KG-SM, mit  
Abdeckplatte

Schlossseite



Planet KG-SM, seitlich  
geklebt auf **Holztür**

Schlossseite



Planet KG-SM, seitlich  
geklebt auf **Metalltür**

## Komplettes Planet KG-SM Set



SWISS MADE

► Weitere Informationen zu Planet KG-SM siehe Kapitel Montageanleitungen